

Typenliste 1-2011

Gültig ab 01.04.2011

HAVANNA



DAYLINE
nolte®
DELBRÜCK

*Inspiration
made in Germany*

Inhaltsverzeichnis

Seite

| | |
|--|---------|
| <u>Modell-Steckbrief</u> | 4 - 5 |
| <u>Preisblätter für Komplettvorschläge</u> | 6 - 14 |
| <u>Vitrinen</u> | 15 |
| <u>Sideboards</u> | 16 |
| <u>Hängeschränke</u> | 17 - 19 |
| <u>Paneelrückwände, Board</u> | 20 |
| <u>Unterschrank</u> | 21 |
| <u>Zubehör</u> | 22 |
| <u>Beleuchtung</u> | 23 |
| <u>Beleuchtung für Komplettvorschläge / Sideboards</u> | 24 |

- **Hochwertig und in einem zeitlosen modernen Design:**
- **Nolte DAYLINE® Wohnmöbelserien: Die Havanna - Serie**
- **Perfekte Kombination aus Spitzenqualität und edlem Design**

Möbel in Spitzenqualität. Zeitlos modern und individuell kombinierbar. Dafür stehen unsere Wohnmöbelserien. Sie überzeugen durch hochwertige Materialauswahl, hervorragende Qualität, beste Funktionalität und umweltgerechte Verarbeitung.

Das ist Qualität made in Germany, die wir unseren Wohnmöbelwänden mit auf den Weg geben. Für die individuellen gestalterischen Anforderungen und Wünsche Ihrer Kunden bieten unsere Wohnmöbelserie alles, was für Atmosphäre, Wohnbehagen und Individualität im Wohnzimmer von Bedeutung ist. Warme Holztöne und edle Lacke schaffen die Basis für eine Wohlfühlatmosphäre der besonderen Art, wobei das Design zudem durch zeitlose Eleganz überzeugt.

Vielfältige Gestaltungsmöglichkeiten

Wählen Sie zwischen unseren vielfältigen Vorschlagskombinationen. Darüber hinaus kommt die Modulbauweise der Serie allen Kunden entgegen, die nach Möbeln mit viel Gestaltungsfreiheit suchen.

Lassen Sie Ihre Kunden eintauchen in neue Wohn- und Designwelten: Mit den Wohnmöbelserien von Nolte DAYLINE® bieten wir ein hochwertiges Einzelmöbelprogramm, das Wohnträume erlebbar und finanzierbar macht.

Qualität hat einen Namen: Nolte DAYLINE®

Für unsere Wohnmöbelserien verwenden wir nur ausgesuchte Furniere, edle Lacke, pflegeleichte DUROLIN-Finishfolien sowie hochwertige thermoplastische Folien für hochglänzende Oberflächen. Die Qualität des Materialeinsatzes ist dabei besonders hoch.

Spanplatten, mitteldichte Faserplatten (MDF), Sperrholz-Dreischicht- oder Tischlerplatten sind von höchster Güte und Qualität. Inhaltsstoffe sind auf gesundheitliche Unbedenklichkeit nach den strengen EU-Richtlinien nachhaltig geprüft und zertifiziert.

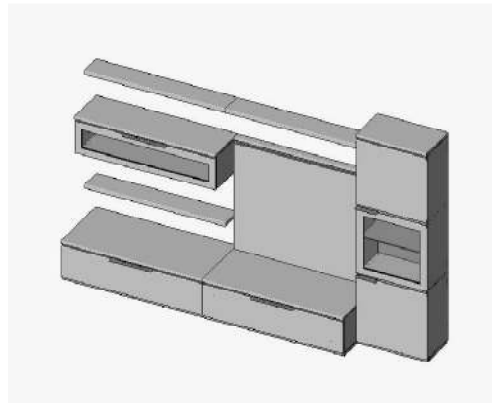
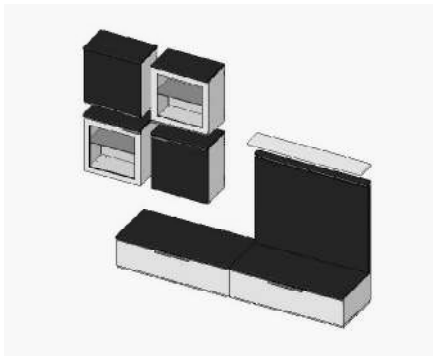
Qualitätsauszeichnungen wie das DGM-Gütesiegel oder "Der blaue Engel" sind Ausdruck dieser hohen Qualitätsstufe.

Nolte Qualitätsstandards auf einen Blick

Diese Qualitätsstandards und Vorteile werden Ihren Kunden überzeugen:

- Individuelle Gestaltbarkeit mit umfassendem Typenplan
- Hochwertige Materialauswahl
- Anerkannte Zertifizierungen der Möbelbranche wie zum Beispiel "DGM-Gütesiegel" oder "Möbel mit Klasse aus Deutschland"
- Für die Umwelt gesundheitlich unbedenkliche Materialauswahl, Zertifizierung "Blauer Engel"
- Handwerklich perfekte Verarbeitung - Qualität "Made in Germany"
- Erhöhte Sicherheitskriterien: Top-Qualitäts-Scharniere, gesoftete Vorderkanten, Sicherheitsglas
- Moderne Beschlagtechnik mit Soft-Closing (gedämpfter Selbsteinzug)
- Engmaschige Qualitätskontrollen von der ersten Idee bis zur Auslieferung

Wohnräume erlebbar machen!



So können Ihre Kunden morgen wohnen.

Die Nolte DAYLINE® Wohnmöbelserien: in der Praxis:

■ **Setzen Sie die Wohnmöbel-Serien ins rechte Licht!**

Warmes Licht und eine angenehme Illumination schaffen eine Wohnatmosphäre, die Kunden beeindruckt und überzeugt. Platzieren Sie an wirkungsvollen Stellen Lichtquellen. Bitte berücksichtigen Sie für die Planung, dass entsprechende Stromauslässe am besten vom Fachmann in der gewünschten Position gelegt werden. So lassen sich optisch störende Kabel bestens verstecken.

■ **Blickfänge wirkungsvoll platzieren: Flachbildschirme**

Flachbildschirme wirken besonders in der Möbelpräsentation als optische Eyecatcher, die für Modernität und innovatives Design stehen. Praktische Aufsatzpaneele oder TV-Glasaufsätze sind praktische Helfer für den Aufbau und das Verstecken lästiger Kabel.

Fragen, Wünsche, Anregungen - sprechen Sie uns an!

Wir stehen Ihnen montags bis freitags von 8 bis 20 Uhr und samstags von 8 Uhr bis 16 Uhr gern zur Verfügung.

Sie erreichen uns unter:

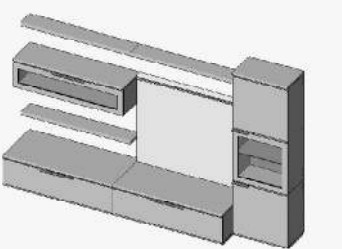
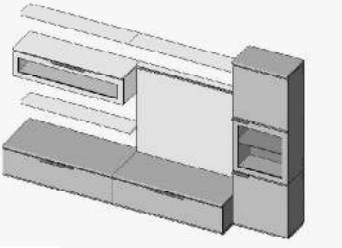
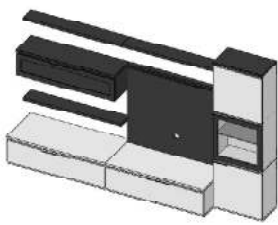
Nolte-Möbel GmbH & Co. KG
 Westenholzer Straße 61
 D-33129 Delbrück/Westf.
 Fon +49 5250 989-0
 Fax +49 5250 989-199
 info@nolte.com
 www.nolte.com

Aus konstruktiven Gründen und im Rahmen einer technischen Weiterentwicklung behalten wir uns das Recht vor Änderungen in dem beschriebenen Modell jederzeit vorzunehmen !



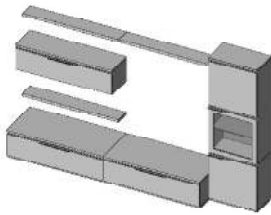
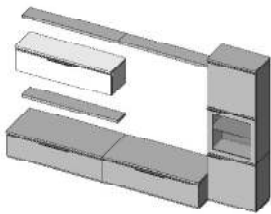
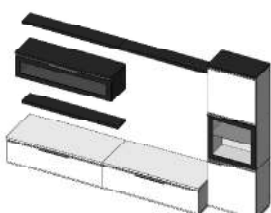
| Korpusoberflächen | | Frontoberflächen | | Plattenoberflächen | |
|-------------------------|--|-------------------------|--|-------------------------|--|
| Nussbaum Furnier (NUF) | | Nussbaum Furnier (NUF) | | Nussbaum Furnier (NUF) | |
| Kernbuche Furnier (KBF) | | Kernbuche Furnier (KBF) | | Kernbuche Furnier (KBF) | |
| Lack weiß (LAW) | | Hochglanz weiß (HOW) | | Hochglanz weiß (HOW) | |
| Lack mocca (LAM) | | Hochglanz mocca (HOM) | | Hochglanz mocca (HOM) | |

Beachten Sie die Beleuchtungsmöglichkeiten und unser umfangreiches Zubehör auf den Seiten 24, 25 und 26

| | Bestell - Code | EURO | | | | | | | | | | | | | | | | | | | | | | | | | | | | | | | |
|---|--|---|-----------------------|----------------------|-----------------------|-----------|----------------|-----|-----|-----|-----------|------------------|--|-----|--|-----------|---------|--|-----|--|-----------|----------------------------|-----|-----|-----|-----------|---------------------------------|-----|---|-------|--|-------|--|
| <p>Höhe: 199 cm Breite: 320 cm Tiefe: 60 cm</p>  <p>Kombination: Nussbaum Furnier / Hochglanz weiß oder Kernbuche Furnier / Hochglanz weiß Alternativ zu Hochglanz weiß ist Hochglanz mocca preisgleich lieferbar!</p> | <p>Komplettvorschlag K2032.401 K2032.402 spiegelbildlich</p> <p>Beschreibung:</p> <table> <tr> <td>2 Unterschrankkorpus incl. Schubkästen, 2 teilig</td> <td>Korpus: NUF</td> <td>Front: NUF</td> <td>Platte: NUF</td> <td>U0413.401</td> </tr> <tr> <td>1 Hängeschrank</td> <td>NUF</td> <td>NUF</td> <td>NUF</td> <td>H0313.402</td> </tr> <tr> <td>1 Paneelrückwand</td> <td></td> <td>HOW</td> <td></td> <td>P1013.401</td> </tr> <tr> <td>3 Board</td> <td></td> <td>NUF</td> <td></td> <td>B0113.401</td> </tr> <tr> <td>1 Vitrine, Anschlag rechts</td> <td>NUF</td> <td>NUF</td> <td>NUF</td> <td>V2006.402</td> </tr> </table> <p>Aufpreis:</p> <table> <tr> <td>1 Softclose - Schubkasteneinzug</td> <td>SC2</td> </tr> <tr> <td>1 Beleuchtung für Komplettvorschlag (siehe Seite 26)</td> <td>Z5003</td> </tr> <tr> <td>1 T5 Leuchte 28W, (für Paneelrückwand)</td> <td>Z3102</td> </tr> </table> | 2 Unterschrankkorpus incl. Schubkästen, 2 teilig | Korpus: NUF | Front: NUF | Platte: NUF | U0413.401 | 1 Hängeschrank | NUF | NUF | NUF | H0313.402 | 1 Paneelrückwand | | HOW | | P1013.401 | 3 Board | | NUF | | B0113.401 | 1 Vitrine, Anschlag rechts | NUF | NUF | NUF | V2006.402 | 1 Softclose - Schubkasteneinzug | SC2 | 1 Beleuchtung für Komplettvorschlag (siehe Seite 26) | Z5003 | 1 T5 Leuchte 28W, (für Paneelrückwand) | Z3102 | |
| 2 Unterschrankkorpus incl. Schubkästen, 2 teilig | Korpus: NUF | Front: NUF | Platte: NUF | U0413.401 | | | | | | | | | | | | | | | | | | | | | | | | | | | | | |
| 1 Hängeschrank | NUF | NUF | NUF | H0313.402 | | | | | | | | | | | | | | | | | | | | | | | | | | | | | |
| 1 Paneelrückwand | | HOW | | P1013.401 | | | | | | | | | | | | | | | | | | | | | | | | | | | | | |
| 3 Board | | NUF | | B0113.401 | | | | | | | | | | | | | | | | | | | | | | | | | | | | | |
| 1 Vitrine, Anschlag rechts | NUF | NUF | NUF | V2006.402 | | | | | | | | | | | | | | | | | | | | | | | | | | | | | |
| 1 Softclose - Schubkasteneinzug | SC2 | | | | | | | | | | | | | | | | | | | | | | | | | | | | | | | | |
| 1 Beleuchtung für Komplettvorschlag (siehe Seite 26) | Z5003 | | | | | | | | | | | | | | | | | | | | | | | | | | | | | | | | |
| 1 T5 Leuchte 28W, (für Paneelrückwand) | Z3102 | | | | | | | | | | | | | | | | | | | | | | | | | | | | | | | | |
| <p>Höhe: 199 cm Breite: 320 cm Tiefe: 60 cm</p>  <p>Kombination: Nussbaum Furnier / Hochglanz weiß oder Kernbuche Furnier / Hochglanz weiß Alternativ zu Hochglanz weiß ist Hochglanz mocca preisgleich lieferbar!</p> | <p>Komplettvorschlag K2032.405 K2032.406 spiegelbildlich</p> <p>Beschreibung:</p> <table> <tr> <td>2 Unterschrankkorpus incl. Schubkästen, 2 teilig</td> <td>Korpus: NUF</td> <td>Front: NUF</td> <td>Platte: NUF</td> <td>U0413.401</td> </tr> <tr> <td>1 Hängeschrank</td> <td>LAW</td> <td>HOW</td> <td>HOW</td> <td>H0313.402</td> </tr> <tr> <td>1 Paneelrückwand</td> <td></td> <td>HOW</td> <td></td> <td>P1013.401</td> </tr> <tr> <td>3 Board</td> <td></td> <td>HOW</td> <td></td> <td>B0113.401</td> </tr> <tr> <td>1 Vitrine, Anschlag rechts</td> <td>NUF</td> <td>NUF</td> <td>NUF</td> <td>V2006.402</td> </tr> </table> <p>Aufpreis:</p> <table> <tr> <td>1 Softclose - Schubkasteneinzug</td> <td>SC2</td> </tr> <tr> <td>1 Beleuchtung für Komplettvorschlag (siehe Seite 26)</td> <td>Z5003</td> </tr> <tr> <td>1 T5 Leuchte 28W, (für Paneelrückwand)</td> <td>Z3102</td> </tr> </table> | 2 Unterschrankkorpus incl. Schubkästen, 2 teilig | Korpus: NUF | Front: NUF | Platte: NUF | U0413.401 | 1 Hängeschrank | LAW | HOW | HOW | H0313.402 | 1 Paneelrückwand | | HOW | | P1013.401 | 3 Board | | HOW | | B0113.401 | 1 Vitrine, Anschlag rechts | NUF | NUF | NUF | V2006.402 | 1 Softclose - Schubkasteneinzug | SC2 | 1 Beleuchtung für Komplettvorschlag (siehe Seite 26) | Z5003 | 1 T5 Leuchte 28W, (für Paneelrückwand) | Z3102 | |
| 2 Unterschrankkorpus incl. Schubkästen, 2 teilig | Korpus: NUF | Front: NUF | Platte: NUF | U0413.401 | | | | | | | | | | | | | | | | | | | | | | | | | | | | | |
| 1 Hängeschrank | LAW | HOW | HOW | H0313.402 | | | | | | | | | | | | | | | | | | | | | | | | | | | | | |
| 1 Paneelrückwand | | HOW | | P1013.401 | | | | | | | | | | | | | | | | | | | | | | | | | | | | | |
| 3 Board | | HOW | | B0113.401 | | | | | | | | | | | | | | | | | | | | | | | | | | | | | |
| 1 Vitrine, Anschlag rechts | NUF | NUF | NUF | V2006.402 | | | | | | | | | | | | | | | | | | | | | | | | | | | | | |
| 1 Softclose - Schubkasteneinzug | SC2 | | | | | | | | | | | | | | | | | | | | | | | | | | | | | | | | |
| 1 Beleuchtung für Komplettvorschlag (siehe Seite 26) | Z5003 | | | | | | | | | | | | | | | | | | | | | | | | | | | | | | | | |
| 1 T5 Leuchte 28W, (für Paneelrückwand) | Z3102 | | | | | | | | | | | | | | | | | | | | | | | | | | | | | | | | |
| <p>Höhe: 199 cm Breite: 320 cm Tiefe: 60 cm</p>  <p>Kombination: Hochglanz weiß / Hochglanz mocca Alternativ zu Hochglanz mocca ist Hochglanz weiß preisgleich lieferbar!</p> | <p>Komplettvorschlag K2032.407 K2032.408 spiegelbildlich</p> <p>Beschreibung:</p> <table> <tr> <td>2 Unterschrankkorpus incl. Schubkästen, 2 teilig</td> <td>Korpus: LAW</td> <td>Front: HOW</td> <td>Platte: HOW</td> <td>U0413.401</td> </tr> <tr> <td>1 Hängeschrank</td> <td>LAM</td> <td>HOM</td> <td>HOM</td> <td>H0313.402</td> </tr> <tr> <td>1 Paneelrückwand</td> <td></td> <td>HOM</td> <td></td> <td>P1013.401</td> </tr> <tr> <td>3 Board</td> <td></td> <td>HOM</td> <td></td> <td>B0113.401</td> </tr> <tr> <td>1 Vitrine, Anschlag rechts</td> <td>LAW</td> <td>HOW</td> <td>HOM</td> <td>V2006.402</td> </tr> </table> <p>Aufpreis:</p> <table> <tr> <td>1 Softclose - Schubkasteneinzug</td> <td>SC2</td> </tr> <tr> <td>1 Beleuchtung für Komplettvorschlag (siehe Seite 26)</td> <td>Z5003</td> </tr> <tr> <td>1 T5 Leuchte 28W, (für Paneelrückwand)</td> <td>Z3102</td> </tr> </table> | 2 Unterschrankkorpus incl. Schubkästen, 2 teilig | Korpus: LAW | Front: HOW | Platte: HOW | U0413.401 | 1 Hängeschrank | LAM | HOM | HOM | H0313.402 | 1 Paneelrückwand | | HOM | | P1013.401 | 3 Board | | HOM | | B0113.401 | 1 Vitrine, Anschlag rechts | LAW | HOW | HOM | V2006.402 | 1 Softclose - Schubkasteneinzug | SC2 | 1 Beleuchtung für Komplettvorschlag (siehe Seite 26) | Z5003 | 1 T5 Leuchte 28W, (für Paneelrückwand) | Z3102 | |
| 2 Unterschrankkorpus incl. Schubkästen, 2 teilig | Korpus: LAW | Front: HOW | Platte: HOW | U0413.401 | | | | | | | | | | | | | | | | | | | | | | | | | | | | | |
| 1 Hängeschrank | LAM | HOM | HOM | H0313.402 | | | | | | | | | | | | | | | | | | | | | | | | | | | | | |
| 1 Paneelrückwand | | HOM | | P1013.401 | | | | | | | | | | | | | | | | | | | | | | | | | | | | | |
| 3 Board | | HOM | | B0113.401 | | | | | | | | | | | | | | | | | | | | | | | | | | | | | |
| 1 Vitrine, Anschlag rechts | LAW | HOW | HOM | V2006.402 | | | | | | | | | | | | | | | | | | | | | | | | | | | | | |
| 1 Softclose - Schubkasteneinzug | SC2 | | | | | | | | | | | | | | | | | | | | | | | | | | | | | | | | |
| 1 Beleuchtung für Komplettvorschlag (siehe Seite 26) | Z5003 | | | | | | | | | | | | | | | | | | | | | | | | | | | | | | | | |
| 1 T5 Leuchte 28W, (für Paneelrückwand) | Z3102 | | | | | | | | | | | | | | | | | | | | | | | | | | | | | | | | |

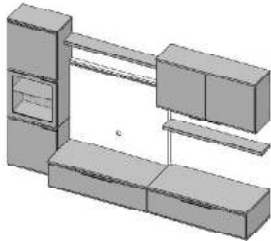
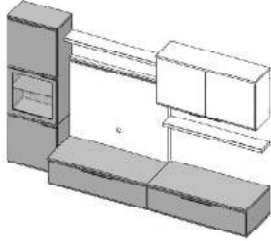
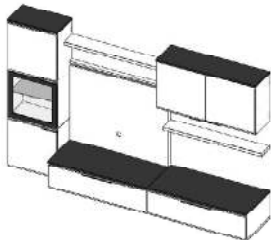
| Korpusoberflächen | Frontoberflächen | Plattenoberflächen |
|-------------------------|-------------------------|-------------------------|
| Nussbaum Furnier (NUF) | Nussbaum Furnier (NUF) | Nussbaum Furnier (NUF) |
| Kernbuche Furnier (KBF) | Kernbuche Furnier (KBF) | Kernbuche Furnier (KBF) |
| Lack weiß (LAW) | Hochglanz weiß (HOW) | Hochglanz weiß (HOW) |
| Lack mocca (LAM) | Hochglanz mocca (HOM) | Hochglanz mocca (HOM) |

Beachten Sie die Beleuchtungsmöglichkeiten und unser umfangreiches Zubehör auf den Seiten 24, 25 und 26

| | Bestell - Code | EURO | | | | | | | | | | | | | | | | | | | | | | | | |
|--|--|---|-----------------------|----------------------|-----------------------|-----------|----------------|-----|-----|-----|-----------|---------|--|-----|-----|-----------|----------------------------|-----|-----|-----|-----------|---------------------------------|-----|---|-------|--|
| <p>Höhe: 199 cm Breite: 320 cm Tiefe: 60 cm</p>  <p>Kombination: Nussbaum Furnier / Nussbaum Furnier oder Kernbuche Furnier / Kernbuche Furnier</p> | <p>Komplettvorschlag K2032.423 K2032.424 spiegelbildlich</p> <p>Beschreibung:</p> <table> <tr> <td>2 Unterschrankkorpus incl. Schubkästen, 2 teilig</td> <td>Korpus: NUF</td> <td>Front: NUF</td> <td>Platte: NUF</td> <td>U0413.401</td> </tr> <tr> <td>1 Hängeschrank</td> <td>NUF</td> <td>NUF</td> <td>NUF</td> <td>H0313.401</td> </tr> <tr> <td>3 Board</td> <td></td> <td>NUF</td> <td>NUF</td> <td>B0113.401</td> </tr> <tr> <td>1 Vitrine, Anschlag rechts</td> <td>NUF</td> <td>NUF</td> <td>NUF</td> <td>V2006.402</td> </tr> </table> <p>Aufpreis:</p> <table> <tr> <td>1 Softclose - Schubkasteneinzug</td> <td>SC2</td> </tr> <tr> <td>1 Beleuchtung für Komplettvorschlag (siehe Seite 26)</td> <td>Z5001</td> </tr> </table> | 2 Unterschrankkorpus incl. Schubkästen, 2 teilig | Korpus: NUF | Front: NUF | Platte: NUF | U0413.401 | 1 Hängeschrank | NUF | NUF | NUF | H0313.401 | 3 Board | | NUF | NUF | B0113.401 | 1 Vitrine, Anschlag rechts | NUF | NUF | NUF | V2006.402 | 1 Softclose - Schubkasteneinzug | SC2 | 1 Beleuchtung für Komplettvorschlag (siehe Seite 26) | Z5001 | |
| 2 Unterschrankkorpus incl. Schubkästen, 2 teilig | Korpus: NUF | Front: NUF | Platte: NUF | U0413.401 | | | | | | | | | | | | | | | | | | | | | | |
| 1 Hängeschrank | NUF | NUF | NUF | H0313.401 | | | | | | | | | | | | | | | | | | | | | | |
| 3 Board | | NUF | NUF | B0113.401 | | | | | | | | | | | | | | | | | | | | | | |
| 1 Vitrine, Anschlag rechts | NUF | NUF | NUF | V2006.402 | | | | | | | | | | | | | | | | | | | | | | |
| 1 Softclose - Schubkasteneinzug | SC2 | | | | | | | | | | | | | | | | | | | | | | | | | |
| 1 Beleuchtung für Komplettvorschlag (siehe Seite 26) | Z5001 | | | | | | | | | | | | | | | | | | | | | | | | | |
| <p>Höhe: 199 cm Breite: 320 cm Tiefe: 60 cm</p>  <p>Kombination: Nussbaum Furnier / Hochglanz weiß oder Kernbuche Furnier / Hochglanz weiß</p> <p>Alternativ zu Hochglanz weiß ist Hochglanz mocca preisgleich lieferbar!</p> | <p>Komplettvorschlag K2032.425 K2032.426 spiegelbildlich</p> <p>Beschreibung:</p> <table> <tr> <td>2 Unterschrankkorpus incl. Schubkästen, 2 teilig</td> <td>Korpus: NUF</td> <td>Front: NUF</td> <td>Platte: NUF</td> <td>U0413.401</td> </tr> <tr> <td>1 Hängeschrank</td> <td>LAW</td> <td>HOW</td> <td>HOW</td> <td>H0313.401</td> </tr> <tr> <td>3 Board</td> <td></td> <td>NUF</td> <td>NUF</td> <td>B0113.401</td> </tr> <tr> <td>1 Vitrine, Anschlag rechts</td> <td>NUF</td> <td>NUF</td> <td>NUF</td> <td>V2006.402</td> </tr> </table> <p>Aufpreis:</p> <table> <tr> <td>1 Softclose - Schubkasteneinzug</td> <td>SC2</td> </tr> <tr> <td>1 Beleuchtung für Komplettvorschlag (siehe Seite 26)</td> <td>Z5001</td> </tr> </table> | 2 Unterschrankkorpus incl. Schubkästen, 2 teilig | Korpus: NUF | Front: NUF | Platte: NUF | U0413.401 | 1 Hängeschrank | LAW | HOW | HOW | H0313.401 | 3 Board | | NUF | NUF | B0113.401 | 1 Vitrine, Anschlag rechts | NUF | NUF | NUF | V2006.402 | 1 Softclose - Schubkasteneinzug | SC2 | 1 Beleuchtung für Komplettvorschlag (siehe Seite 26) | Z5001 | |
| 2 Unterschrankkorpus incl. Schubkästen, 2 teilig | Korpus: NUF | Front: NUF | Platte: NUF | U0413.401 | | | | | | | | | | | | | | | | | | | | | | |
| 1 Hängeschrank | LAW | HOW | HOW | H0313.401 | | | | | | | | | | | | | | | | | | | | | | |
| 3 Board | | NUF | NUF | B0113.401 | | | | | | | | | | | | | | | | | | | | | | |
| 1 Vitrine, Anschlag rechts | NUF | NUF | NUF | V2006.402 | | | | | | | | | | | | | | | | | | | | | | |
| 1 Softclose - Schubkasteneinzug | SC2 | | | | | | | | | | | | | | | | | | | | | | | | | |
| 1 Beleuchtung für Komplettvorschlag (siehe Seite 26) | Z5001 | | | | | | | | | | | | | | | | | | | | | | | | | |
| <p>Höhe: 199 cm Breite: 320 cm Tiefe: 60 cm</p>  <p>Kombination: Hochglanz weiß / Hochglanz mocca</p> <p>Alternativ zu Hochglanz mocca ist Hochglanz weiß preisgleich lieferbar!</p> | <p>Komplettvorschlag K2032.427 K2032.428 spiegelbildlich</p> <p>Beschreibung:</p> <table> <tr> <td>2 Unterschrankkorpus incl. Schubkästen, 2 teilig</td> <td>Korpus: LAW</td> <td>Front: HOW</td> <td>Platte: HOW</td> <td>U0413.401</td> </tr> <tr> <td>1 Hängeschrank</td> <td>LAM</td> <td>HOM</td> <td>HOM</td> <td>H0313.401</td> </tr> <tr> <td>3 Board</td> <td></td> <td>HOM</td> <td>HOM</td> <td>B0113.401</td> </tr> <tr> <td>1 Vitrine, Anschlag rechts</td> <td>LAW</td> <td>HOW</td> <td>HOM</td> <td>V2006.402</td> </tr> </table> <p>Aufpreis:</p> <table> <tr> <td>1 Softclose - Schubkasteneinzug</td> <td>SC2</td> </tr> <tr> <td>1 Beleuchtung für Komplettvorschlag (siehe Seite 26)</td> <td>Z5001</td> </tr> </table> | 2 Unterschrankkorpus incl. Schubkästen, 2 teilig | Korpus: LAW | Front: HOW | Platte: HOW | U0413.401 | 1 Hängeschrank | LAM | HOM | HOM | H0313.401 | 3 Board | | HOM | HOM | B0113.401 | 1 Vitrine, Anschlag rechts | LAW | HOW | HOM | V2006.402 | 1 Softclose - Schubkasteneinzug | SC2 | 1 Beleuchtung für Komplettvorschlag (siehe Seite 26) | Z5001 | |
| 2 Unterschrankkorpus incl. Schubkästen, 2 teilig | Korpus: LAW | Front: HOW | Platte: HOW | U0413.401 | | | | | | | | | | | | | | | | | | | | | | |
| 1 Hängeschrank | LAM | HOM | HOM | H0313.401 | | | | | | | | | | | | | | | | | | | | | | |
| 3 Board | | HOM | HOM | B0113.401 | | | | | | | | | | | | | | | | | | | | | | |
| 1 Vitrine, Anschlag rechts | LAW | HOW | HOM | V2006.402 | | | | | | | | | | | | | | | | | | | | | | |
| 1 Softclose - Schubkasteneinzug | SC2 | | | | | | | | | | | | | | | | | | | | | | | | | |
| 1 Beleuchtung für Komplettvorschlag (siehe Seite 26) | Z5001 | | | | | | | | | | | | | | | | | | | | | | | | | |

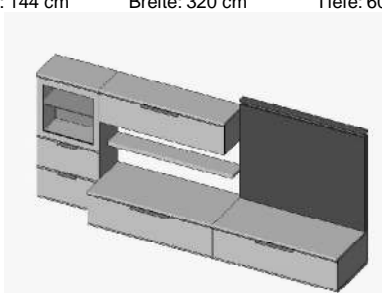
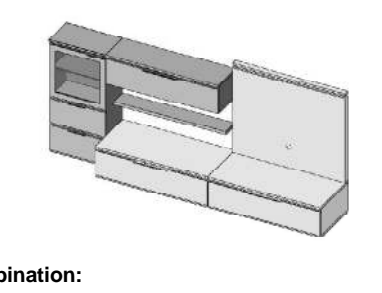
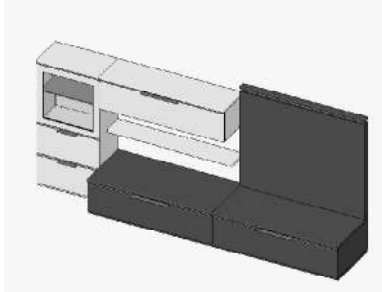
| Korpusoberflächen | | Frontoberflächen | | Plattenoberflächen | |
|-------------------|-------|-------------------|-------|--------------------|-------|
| Nussbaum Furnier | (NUF) | Nussbaum Furnier | (NUF) | Nussbaum Furnier | (NUF) |
| Kernbuche Furnier | (KBF) | Kernbuche Furnier | (KBF) | Kernbuche Furnier | (KBF) |
| Lack weiß | (LAW) | Hochglanz weiß | (HOW) | Hochglanz weiß | (HOW) |
| Lack mocca | (LAM) | Hochglanz mocca | (HOM) | Hochglanz mocca | (HOM) |

Beachten Sie die Beleuchtungsmöglichkeiten und unser umfangreiches Zubehör auf den Seiten 24, 25 und 26

| | Bestell - Code | EURO | | | | | | | | | | | | | | | | | | | | | | | | | | | | | | | | | | | | |
|---|---|---------------------------|--------------------|-------------------|--------------------|-----------|---|-----|-----|-----|-----------|------------------|--|-----|--|-----------|---------|--|-----|--|-----------|----------------|-----|-----|-----|-----------|---------|--|-----|--|-----------|---------------------------------|-----|---|-------|--|-------|--|
| <p>Höhe: 199 cm Breite: 320 cm Tiefe: 60 cm</p>  <p>Kombination: Nussbaum Furnier / Hochglanz weiß oder Kernbuche Furnier / Hochglanz weiß Alternativ zu Hochglanz weiß ist Hochglanz mocca preisgleich lieferbar!</p> | <p>Komplettvorschlag K2032.411 K2032.412 spiegelbildlich</p> <p>Beschreibung:</p> <table> <tr> <td>1 Vitrine, Anschlag links</td> <td>Korpus: NUF</td> <td>Front: NUF</td> <td>Platte: NUF</td> <td>V2006.401</td> </tr> <tr> <td>2 Unterschrankkorpus incl. Schubkästen, 2 teilig</td> <td>NUF</td> <td>NUF</td> <td>NUF</td> <td>U0413.401</td> </tr> <tr> <td>1 Paneelrückwand</td> <td></td> <td>HOW</td> <td></td> <td>P1013.401</td> </tr> <tr> <td>1 Board</td> <td></td> <td>NUF</td> <td></td> <td>B0113.401</td> </tr> <tr> <td>1 Hängeschrank</td> <td>NUF</td> <td>NUF</td> <td>NUF</td> <td>H0613.401</td> </tr> <tr> <td>1 Board</td> <td></td> <td>NUF</td> <td></td> <td>B0113.401</td> </tr> </table> <p>Aufpreis:</p> <table> <tr> <td>1 Softclose - Schubkasteneinzug</td> <td>SC2</td> </tr> <tr> <td>1 Beleuchtung für Komplettvorschlag (siehe Seite 26)</td> <td>Z5001</td> </tr> <tr> <td>1 T5 Leuchte 28W, (für Paneelrückwand)</td> <td>Z3102</td> </tr> </table> | 1 Vitrine, Anschlag links | Korpus: NUF | Front: NUF | Platte: NUF | V2006.401 | 2 Unterschrankkorpus incl. Schubkästen, 2 teilig | NUF | NUF | NUF | U0413.401 | 1 Paneelrückwand | | HOW | | P1013.401 | 1 Board | | NUF | | B0113.401 | 1 Hängeschrank | NUF | NUF | NUF | H0613.401 | 1 Board | | NUF | | B0113.401 | 1 Softclose - Schubkasteneinzug | SC2 | 1 Beleuchtung für Komplettvorschlag (siehe Seite 26) | Z5001 | 1 T5 Leuchte 28W, (für Paneelrückwand) | Z3102 | |
| 1 Vitrine, Anschlag links | Korpus: NUF | Front: NUF | Platte: NUF | V2006.401 | | | | | | | | | | | | | | | | | | | | | | | | | | | | | | | | | | |
| 2 Unterschrankkorpus incl. Schubkästen, 2 teilig | NUF | NUF | NUF | U0413.401 | | | | | | | | | | | | | | | | | | | | | | | | | | | | | | | | | | |
| 1 Paneelrückwand | | HOW | | P1013.401 | | | | | | | | | | | | | | | | | | | | | | | | | | | | | | | | | | |
| 1 Board | | NUF | | B0113.401 | | | | | | | | | | | | | | | | | | | | | | | | | | | | | | | | | | |
| 1 Hängeschrank | NUF | NUF | NUF | H0613.401 | | | | | | | | | | | | | | | | | | | | | | | | | | | | | | | | | | |
| 1 Board | | NUF | | B0113.401 | | | | | | | | | | | | | | | | | | | | | | | | | | | | | | | | | | |
| 1 Softclose - Schubkasteneinzug | SC2 | | | | | | | | | | | | | | | | | | | | | | | | | | | | | | | | | | | | | |
| 1 Beleuchtung für Komplettvorschlag (siehe Seite 26) | Z5001 | | | | | | | | | | | | | | | | | | | | | | | | | | | | | | | | | | | | | |
| 1 T5 Leuchte 28W, (für Paneelrückwand) | Z3102 | | | | | | | | | | | | | | | | | | | | | | | | | | | | | | | | | | | | | |
| <p>Höhe: 199 cm Breite: 320 cm Tiefe: 60 cm</p>  <p>Kombination: Nussbaum Furnier / Hochglanz weiß oder Kernbuche Furnier / Hochglanz weiß Alternativ zu Hochglanz weiß ist Hochglanz mocca preisgleich lieferbar!</p> | <p>Komplettvorschlag K2032.409 K2032.410 spiegelbildlich</p> <p>Beschreibung:</p> <table> <tr> <td>1 Vitrine, Anschlag links</td> <td>Korpus: NUF</td> <td>Front: NUF</td> <td>Platte: NUF</td> <td>V2006.401</td> </tr> <tr> <td>2 Unterschrankkorpus incl. Schubkästen, 2 teilig</td> <td>NUF</td> <td>NUF</td> <td>NUF</td> <td>U0413.401</td> </tr> <tr> <td>1 Paneelrückwand</td> <td></td> <td>HOW</td> <td></td> <td>P1013.401</td> </tr> <tr> <td>1 Board</td> <td></td> <td>HOW</td> <td></td> <td>B0113.401</td> </tr> <tr> <td>1 Hängeschrank</td> <td>LAW</td> <td>HOW</td> <td>HOW</td> <td>H0613.401</td> </tr> <tr> <td>1 Board</td> <td></td> <td>HOW</td> <td></td> <td>B0113.401</td> </tr> </table> <p>Aufpreis:</p> <table> <tr> <td>1 Softclose - Schubkasteneinzug</td> <td>SC2</td> </tr> <tr> <td>1 Beleuchtung für Komplettvorschlag (siehe Seite 26)</td> <td>Z5001</td> </tr> <tr> <td>1 T5 Leuchte 28W, (für Paneelrückwand)</td> <td>Z3102</td> </tr> </table> | 1 Vitrine, Anschlag links | Korpus: NUF | Front: NUF | Platte: NUF | V2006.401 | 2 Unterschrankkorpus incl. Schubkästen, 2 teilig | NUF | NUF | NUF | U0413.401 | 1 Paneelrückwand | | HOW | | P1013.401 | 1 Board | | HOW | | B0113.401 | 1 Hängeschrank | LAW | HOW | HOW | H0613.401 | 1 Board | | HOW | | B0113.401 | 1 Softclose - Schubkasteneinzug | SC2 | 1 Beleuchtung für Komplettvorschlag (siehe Seite 26) | Z5001 | 1 T5 Leuchte 28W, (für Paneelrückwand) | Z3102 | |
| 1 Vitrine, Anschlag links | Korpus: NUF | Front: NUF | Platte: NUF | V2006.401 | | | | | | | | | | | | | | | | | | | | | | | | | | | | | | | | | | |
| 2 Unterschrankkorpus incl. Schubkästen, 2 teilig | NUF | NUF | NUF | U0413.401 | | | | | | | | | | | | | | | | | | | | | | | | | | | | | | | | | | |
| 1 Paneelrückwand | | HOW | | P1013.401 | | | | | | | | | | | | | | | | | | | | | | | | | | | | | | | | | | |
| 1 Board | | HOW | | B0113.401 | | | | | | | | | | | | | | | | | | | | | | | | | | | | | | | | | | |
| 1 Hängeschrank | LAW | HOW | HOW | H0613.401 | | | | | | | | | | | | | | | | | | | | | | | | | | | | | | | | | | |
| 1 Board | | HOW | | B0113.401 | | | | | | | | | | | | | | | | | | | | | | | | | | | | | | | | | | |
| 1 Softclose - Schubkasteneinzug | SC2 | | | | | | | | | | | | | | | | | | | | | | | | | | | | | | | | | | | | | |
| 1 Beleuchtung für Komplettvorschlag (siehe Seite 26) | Z5001 | | | | | | | | | | | | | | | | | | | | | | | | | | | | | | | | | | | | | |
| 1 T5 Leuchte 28W, (für Paneelrückwand) | Z3102 | | | | | | | | | | | | | | | | | | | | | | | | | | | | | | | | | | | | | |
| <p>Höhe: 199 cm Breite: 320 cm Tiefe: 60 cm</p>  <p>Kombination: Hochglanz weiß / Hochglanz mocca Alternativ zu Hochglanz weiß ist Hochglanz mocca preisgleich lieferbar!</p> | <p>Komplettvorschlag K2032.413 K2032.414 spiegelbildlich</p> <p>Beschreibung:</p> <table> <tr> <td>1 Vitrine, Anschlag links</td> <td>Korpus: LAW</td> <td>Front: HOW</td> <td>Platte: HOM</td> <td>V2006.401</td> </tr> <tr> <td>2 Unterschrankkorpus incl. Schubkästen, 2 teilig</td> <td>LAW</td> <td>HOW</td> <td>HOM</td> <td>U0413.401</td> </tr> <tr> <td>1 Paneelrückwand</td> <td></td> <td>HOW</td> <td></td> <td>P1013.401</td> </tr> <tr> <td>1 Board</td> <td></td> <td>HOW</td> <td></td> <td>B0113.401</td> </tr> <tr> <td>1 Hängeschrank</td> <td>LAW</td> <td>HOW</td> <td>HOM</td> <td>H0613.401</td> </tr> <tr> <td>1 Board</td> <td></td> <td>HOW</td> <td></td> <td>B0113.401</td> </tr> </table> <p>Aufpreis:</p> <table> <tr> <td>1 Softclose - Schubkasteneinzug</td> <td>SC2</td> </tr> <tr> <td>1 Beleuchtung für Komplettvorschlag (siehe Seite 26)</td> <td>Z5001</td> </tr> <tr> <td>1 T5 Leuchte 28W, (für Paneelrückwand)</td> <td>Z3102</td> </tr> </table> | 1 Vitrine, Anschlag links | Korpus: LAW | Front: HOW | Platte: HOM | V2006.401 | 2 Unterschrankkorpus incl. Schubkästen, 2 teilig | LAW | HOW | HOM | U0413.401 | 1 Paneelrückwand | | HOW | | P1013.401 | 1 Board | | HOW | | B0113.401 | 1 Hängeschrank | LAW | HOW | HOM | H0613.401 | 1 Board | | HOW | | B0113.401 | 1 Softclose - Schubkasteneinzug | SC2 | 1 Beleuchtung für Komplettvorschlag (siehe Seite 26) | Z5001 | 1 T5 Leuchte 28W, (für Paneelrückwand) | Z3102 | |
| 1 Vitrine, Anschlag links | Korpus: LAW | Front: HOW | Platte: HOM | V2006.401 | | | | | | | | | | | | | | | | | | | | | | | | | | | | | | | | | | |
| 2 Unterschrankkorpus incl. Schubkästen, 2 teilig | LAW | HOW | HOM | U0413.401 | | | | | | | | | | | | | | | | | | | | | | | | | | | | | | | | | | |
| 1 Paneelrückwand | | HOW | | P1013.401 | | | | | | | | | | | | | | | | | | | | | | | | | | | | | | | | | | |
| 1 Board | | HOW | | B0113.401 | | | | | | | | | | | | | | | | | | | | | | | | | | | | | | | | | | |
| 1 Hängeschrank | LAW | HOW | HOM | H0613.401 | | | | | | | | | | | | | | | | | | | | | | | | | | | | | | | | | | |
| 1 Board | | HOW | | B0113.401 | | | | | | | | | | | | | | | | | | | | | | | | | | | | | | | | | | |
| 1 Softclose - Schubkasteneinzug | SC2 | | | | | | | | | | | | | | | | | | | | | | | | | | | | | | | | | | | | | |
| 1 Beleuchtung für Komplettvorschlag (siehe Seite 26) | Z5001 | | | | | | | | | | | | | | | | | | | | | | | | | | | | | | | | | | | | | |
| 1 T5 Leuchte 28W, (für Paneelrückwand) | Z3102 | | | | | | | | | | | | | | | | | | | | | | | | | | | | | | | | | | | | | |

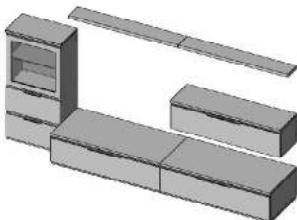
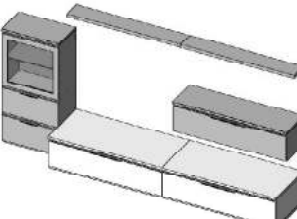
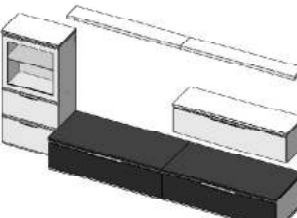
| Korpusoberflächen | Frontoberflächen | Plattenoberflächen |
|-------------------------|-------------------------|-------------------------|
| Nussbaum Furnier (NUF) | Nussbaum Furnier (NUF) | Nussbaum Furnier (NUF) |
| Kernbuche Furnier (KBF) | Kernbuche Furnier (KBF) | Kernbuche Furnier (KBF) |
| Lack weiß (LAW) | Hochglanz weiß (HOW) | Hochglanz weiß (HOW) |
| Lack mocca (LAM) | Hochglanz mocca (HOM) | Hochglanz mocca (HOM) |

Beachten Sie die Beleuchtungsmöglichkeiten und unser umfangreiches Zubehör auf den Seiten 24, 25 und 26

| | Bestell - Code | EURO | | | | | | | | | | | | | | | | | | | | | | | | | | | | | | | |
|---|---|---------------------------|--------------------|-------------------|--------------------|-----------|--|-----|-----|-----|-----------|---------|--|-----|--|-----------|----------------|-----|-----|-----|-----------|------------------|--|-----|--|-----------|---------------------------------|-----|--|-------|--|-------|--|
| <p>Höhe: 144 cm Breite: 320 cm Tiefe: 60 cm</p>  <p>Kombination: Nussbaum Furnier / Hochglanz mocca oder Kernbuche Furnier / Hochglanz mocca Alternativ zu Hochglanz mocca ist Hochglanz weiß preisgleich lieferbar!</p> | <p>Komplettvorschlag K1432.401 K1432.402 spiegelbildlich</p> <p>Beschreibung:</p> <table> <tr> <td>1 Vitrine, Anschlag links</td> <td>Korpus: NUF</td> <td>Front: NUF</td> <td>Platte: NUF</td> <td>V1406.401</td> </tr> <tr> <td>2 Unterschrankkorpus incl. Schubkästen, 2 teilig</td> <td>NUF</td> <td>NUF</td> <td>NUF</td> <td>U0413.401</td> </tr> <tr> <td>1 Board</td> <td></td> <td>NUF</td> <td></td> <td>B0113.401</td> </tr> <tr> <td>1 Hängeschrank</td> <td>NUF</td> <td>NUF</td> <td>NUF</td> <td>H0313.401</td> </tr> <tr> <td>1 Paneelrückwand</td> <td></td> <td>HOM</td> <td></td> <td>P1013.401</td> </tr> </table> <p>Aufpreis:</p> <table> <tr> <td>1 Softclose - Schubkasteneinzug</td> <td>SC4</td> </tr> <tr> <td>1 Beleuchtung für Komplettvorschlag (siehe Seite 26)</td> <td>Z5001</td> </tr> <tr> <td>1 T5 Leuchte 28W, (für Paneelrückwand)</td> <td>Z3102</td> </tr> </table> | 1 Vitrine, Anschlag links | Korpus: NUF | Front: NUF | Platte: NUF | V1406.401 | 2 Unterschrankkorpus incl. Schubkästen, 2 teilig | NUF | NUF | NUF | U0413.401 | 1 Board | | NUF | | B0113.401 | 1 Hängeschrank | NUF | NUF | NUF | H0313.401 | 1 Paneelrückwand | | HOM | | P1013.401 | 1 Softclose - Schubkasteneinzug | SC4 | 1 Beleuchtung für Komplettvorschlag (siehe Seite 26) | Z5001 | 1 T5 Leuchte 28W, (für Paneelrückwand) | Z3102 | |
| 1 Vitrine, Anschlag links | Korpus: NUF | Front: NUF | Platte: NUF | V1406.401 | | | | | | | | | | | | | | | | | | | | | | | | | | | | | |
| 2 Unterschrankkorpus incl. Schubkästen, 2 teilig | NUF | NUF | NUF | U0413.401 | | | | | | | | | | | | | | | | | | | | | | | | | | | | | |
| 1 Board | | NUF | | B0113.401 | | | | | | | | | | | | | | | | | | | | | | | | | | | | | |
| 1 Hängeschrank | NUF | NUF | NUF | H0313.401 | | | | | | | | | | | | | | | | | | | | | | | | | | | | | |
| 1 Paneelrückwand | | HOM | | P1013.401 | | | | | | | | | | | | | | | | | | | | | | | | | | | | | |
| 1 Softclose - Schubkasteneinzug | SC4 | | | | | | | | | | | | | | | | | | | | | | | | | | | | | | | | |
| 1 Beleuchtung für Komplettvorschlag (siehe Seite 26) | Z5001 | | | | | | | | | | | | | | | | | | | | | | | | | | | | | | | | |
| 1 T5 Leuchte 28W, (für Paneelrückwand) | Z3102 | | | | | | | | | | | | | | | | | | | | | | | | | | | | | | | | |
| <p>Höhe: 144 cm Breite: 320 cm Tiefe: 60 cm</p>  <p>Kombination: Nussbaum Furnier / Hochglanz weiß oder Kernbuche Furnier / Hochglanz weiß Alternativ zu Hochglanz weiß ist Hochglanz mocca preisgleich lieferbar!</p> | <p>Komplettvorschlag K1432.407 K1432.408 spiegelbildlich</p> <p>Beschreibung:</p> <table> <tr> <td>1 Vitrine, Anschlag links</td> <td>Korpus: NUF</td> <td>Front: NUF</td> <td>Platte: NUF</td> <td>V1406.401</td> </tr> <tr> <td>2 Unterschrankkorpus incl. Schubkästen, 2 teilig</td> <td>LAW</td> <td>HOW</td> <td>HOW</td> <td>U0413.401</td> </tr> <tr> <td>1 Board</td> <td></td> <td>NUF</td> <td></td> <td>B0113.401</td> </tr> <tr> <td>1 Hängeschrank</td> <td>NUF</td> <td>NUF</td> <td>NUF</td> <td>H0313.401</td> </tr> <tr> <td>1 Paneelrückwand</td> <td></td> <td>HOW</td> <td></td> <td>P1013.401</td> </tr> </table> <p>Aufpreis:</p> <table> <tr> <td>1 Softclose - Schubkasteneinzug</td> <td>SC4</td> </tr> <tr> <td>1 Beleuchtung für Komplettvorschlag (siehe Seite 26)</td> <td>Z5001</td> </tr> <tr> <td>1 T5 Leuchte 28W, (für Paneelrückwand)</td> <td>Z3102</td> </tr> </table> | 1 Vitrine, Anschlag links | Korpus: NUF | Front: NUF | Platte: NUF | V1406.401 | 2 Unterschrankkorpus incl. Schubkästen, 2 teilig | LAW | HOW | HOW | U0413.401 | 1 Board | | NUF | | B0113.401 | 1 Hängeschrank | NUF | NUF | NUF | H0313.401 | 1 Paneelrückwand | | HOW | | P1013.401 | 1 Softclose - Schubkasteneinzug | SC4 | 1 Beleuchtung für Komplettvorschlag (siehe Seite 26) | Z5001 | 1 T5 Leuchte 28W, (für Paneelrückwand) | Z3102 | |
| 1 Vitrine, Anschlag links | Korpus: NUF | Front: NUF | Platte: NUF | V1406.401 | | | | | | | | | | | | | | | | | | | | | | | | | | | | | |
| 2 Unterschrankkorpus incl. Schubkästen, 2 teilig | LAW | HOW | HOW | U0413.401 | | | | | | | | | | | | | | | | | | | | | | | | | | | | | |
| 1 Board | | NUF | | B0113.401 | | | | | | | | | | | | | | | | | | | | | | | | | | | | | |
| 1 Hängeschrank | NUF | NUF | NUF | H0313.401 | | | | | | | | | | | | | | | | | | | | | | | | | | | | | |
| 1 Paneelrückwand | | HOW | | P1013.401 | | | | | | | | | | | | | | | | | | | | | | | | | | | | | |
| 1 Softclose - Schubkasteneinzug | SC4 | | | | | | | | | | | | | | | | | | | | | | | | | | | | | | | | |
| 1 Beleuchtung für Komplettvorschlag (siehe Seite 26) | Z5001 | | | | | | | | | | | | | | | | | | | | | | | | | | | | | | | | |
| 1 T5 Leuchte 28W, (für Paneelrückwand) | Z3102 | | | | | | | | | | | | | | | | | | | | | | | | | | | | | | | | |
| <p>Höhe: 144 cm Breite: 320 cm Tiefe: 60 cm</p>  <p>Kombination: Hochglanz weiß / Hochglanz mocca Alternativ zu Hochglanz mocca ist Hochglanz weiß preisgleich lieferbar!</p> | <p>Komplettvorschlag K1432.403 K1432.404 spiegelbildlich</p> <p>Beschreibung:</p> <table> <tr> <td>1 Vitrine, Anschlag links</td> <td>Korpus: LAW</td> <td>Front: HOW</td> <td>Platte: HOW</td> <td>V1406.401</td> </tr> <tr> <td>2 Unterschrankkorpus incl. Schubkästen, 2 teilig</td> <td>LAM</td> <td>HOM</td> <td>HOM</td> <td>U0413.401</td> </tr> <tr> <td>1 Board</td> <td></td> <td>HOW</td> <td></td> <td>B0113.401</td> </tr> <tr> <td>1 Hängeschrank</td> <td>LAW</td> <td>HOW</td> <td>HOW</td> <td>H0313.401</td> </tr> <tr> <td>1 Paneelrückwand</td> <td></td> <td>HOM</td> <td></td> <td>P1013.401</td> </tr> </table> <p>Aufpreis:</p> <table> <tr> <td>1 Softclose - Schubkasteneinzug</td> <td>SC4</td> </tr> <tr> <td>1 Beleuchtung für Komplettvorschlag (siehe Seite 26)</td> <td>Z5001</td> </tr> <tr> <td>1 T5 Leuchte 28W, (für Paneelrückwand)</td> <td>Z3102</td> </tr> </table> | 1 Vitrine, Anschlag links | Korpus: LAW | Front: HOW | Platte: HOW | V1406.401 | 2 Unterschrankkorpus incl. Schubkästen, 2 teilig | LAM | HOM | HOM | U0413.401 | 1 Board | | HOW | | B0113.401 | 1 Hängeschrank | LAW | HOW | HOW | H0313.401 | 1 Paneelrückwand | | HOM | | P1013.401 | 1 Softclose - Schubkasteneinzug | SC4 | 1 Beleuchtung für Komplettvorschlag (siehe Seite 26) | Z5001 | 1 T5 Leuchte 28W, (für Paneelrückwand) | Z3102 | |
| 1 Vitrine, Anschlag links | Korpus: LAW | Front: HOW | Platte: HOW | V1406.401 | | | | | | | | | | | | | | | | | | | | | | | | | | | | | |
| 2 Unterschrankkorpus incl. Schubkästen, 2 teilig | LAM | HOM | HOM | U0413.401 | | | | | | | | | | | | | | | | | | | | | | | | | | | | | |
| 1 Board | | HOW | | B0113.401 | | | | | | | | | | | | | | | | | | | | | | | | | | | | | |
| 1 Hängeschrank | LAW | HOW | HOW | H0313.401 | | | | | | | | | | | | | | | | | | | | | | | | | | | | | |
| 1 Paneelrückwand | | HOM | | P1013.401 | | | | | | | | | | | | | | | | | | | | | | | | | | | | | |
| 1 Softclose - Schubkasteneinzug | SC4 | | | | | | | | | | | | | | | | | | | | | | | | | | | | | | | | |
| 1 Beleuchtung für Komplettvorschlag (siehe Seite 26) | Z5001 | | | | | | | | | | | | | | | | | | | | | | | | | | | | | | | | |
| 1 T5 Leuchte 28W, (für Paneelrückwand) | Z3102 | | | | | | | | | | | | | | | | | | | | | | | | | | | | | | | | |

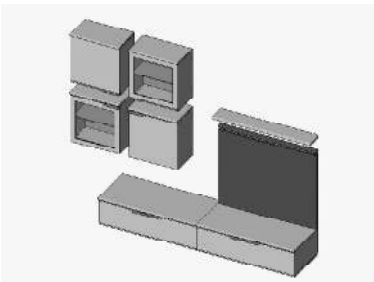
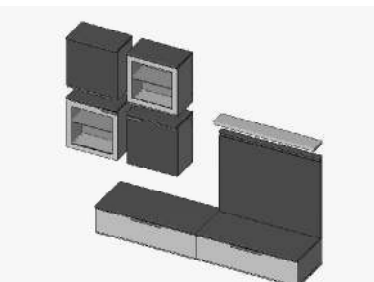
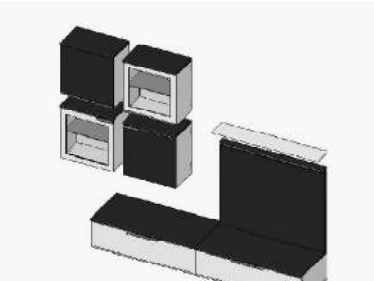
| Korpusoberflächen | | Frontoberflächen | | Plattenoberflächen | |
|-------------------------|--|-------------------------|--|-------------------------|--|
| Nussbaum Furnier (NUF) | | Nussbaum Furnier (NUF) | | Nussbaum Furnier (NUF) | |
| Kernbuche Furnier (KBF) | | Kernbuche Furnier (KBF) | | Kernbuche Furnier (KBF) | |
| Lack weiß (LAW) | | Hochglanz weiß (HOW) | | Hochglanz weiß (HOW) | |
| Lack mocca (LAM) | | Hochglanz mocca (HOM) | | Hochglanz mocca (HOM) | |

Beachten Sie die Beleuchtungsmöglichkeiten und unser umfangreiches Zubehör auf den Seiten 24, 25 und 26

| | Bestell - Code | EURO | | | | | | | | | | | | | | | | | | | | | | | | |
|---|--|---------------------------|--------------------|-------------------|--------------------|-----------|---|-----|-----|-----|-----------|----------------|-----|-----|-----|-----------|---------|--|-----|--|-----------|---------------------------------|-----|---|-------|--|
| <p>Höhe: 162 cm Breite: 320 cm Tiefe: 60 cm</p>  <p>Kombination: Nussbaum Furnier / Nussbaum Furnier oder Kernbuche Furnier / Kernbuche Furnier</p> | <p>Komplettvorschlag K1632.401 K1632.402 spiegelbildlich</p> <p>Beschreibung:</p> <table border="0"> <tr> <td>1 Vitrine, Anschlag links</td> <td>Korpus: NUF</td> <td>Front: NUF</td> <td>Platte: NUF</td> <td>V1406.401</td> </tr> <tr> <td>2 Unterschrankkorpus incl. Schubkästen, 2 teilig</td> <td>NUF</td> <td>NUF</td> <td>NUF</td> <td>U0413.401</td> </tr> <tr> <td>1 Hängeschrank</td> <td>NUF</td> <td>NUF</td> <td>NUF</td> <td>H0313.401</td> </tr> <tr> <td>2 Board</td> <td></td> <td>NUF</td> <td></td> <td>B0113.401</td> </tr> </table> <p>Aufpreis:</p> <table border="0"> <tr> <td>1 Softclose - Schubkasteneinzug</td> <td>SC4</td> </tr> <tr> <td>1 Beleuchtung für Komplettvorschlag (siehe Seite 26)</td> <td>Z5001</td> </tr> </table> | 1 Vitrine, Anschlag links | Korpus: NUF | Front: NUF | Platte: NUF | V1406.401 | 2 Unterschrankkorpus incl. Schubkästen, 2 teilig | NUF | NUF | NUF | U0413.401 | 1 Hängeschrank | NUF | NUF | NUF | H0313.401 | 2 Board | | NUF | | B0113.401 | 1 Softclose - Schubkasteneinzug | SC4 | 1 Beleuchtung für Komplettvorschlag (siehe Seite 26) | Z5001 | |
| 1 Vitrine, Anschlag links | Korpus: NUF | Front: NUF | Platte: NUF | V1406.401 | | | | | | | | | | | | | | | | | | | | | | |
| 2 Unterschrankkorpus incl. Schubkästen, 2 teilig | NUF | NUF | NUF | U0413.401 | | | | | | | | | | | | | | | | | | | | | | |
| 1 Hängeschrank | NUF | NUF | NUF | H0313.401 | | | | | | | | | | | | | | | | | | | | | | |
| 2 Board | | NUF | | B0113.401 | | | | | | | | | | | | | | | | | | | | | | |
| 1 Softclose - Schubkasteneinzug | SC4 | | | | | | | | | | | | | | | | | | | | | | | | | |
| 1 Beleuchtung für Komplettvorschlag (siehe Seite 26) | Z5001 | | | | | | | | | | | | | | | | | | | | | | | | | |
| <p>Höhe: 162 cm Breite: 320 cm Tiefe: 60 cm</p>  <p>Kombination: Nussbaum Furnier / Hochglanz weiß oder Kernbuche Furnier / Hochglanz weiß Alternativ zu Hochglanz weiß ist Hochglanz mocca preisgleich lieferbar!</p> | <p>Komplettvorschlag K1632.403 K1632.404 spiegelbildlich</p> <p>Beschreibung:</p> <table border="0"> <tr> <td>1 Vitrine, Anschlag links</td> <td>Korpus: NUF</td> <td>Front: NUF</td> <td>Platte: NUF</td> <td>V1406.401</td> </tr> <tr> <td>2 Unterschrankkorpus incl. Schubkästen, 2 teilig</td> <td>LAW</td> <td>HOW</td> <td>HOW</td> <td>U0413.401</td> </tr> <tr> <td>1 Hängeschrank</td> <td>NUF</td> <td>NUF</td> <td>NUF</td> <td>H0313.401</td> </tr> <tr> <td>2 Board</td> <td></td> <td>NUF</td> <td></td> <td>B0113.401</td> </tr> </table> <p>Aufpreis:</p> <table border="0"> <tr> <td>1 Softclose - Schubkasteneinzug</td> <td>SC4</td> </tr> <tr> <td>1 Beleuchtung für Komplettvorschlag (siehe Seite 26)</td> <td>Z5001</td> </tr> </table> | 1 Vitrine, Anschlag links | Korpus: NUF | Front: NUF | Platte: NUF | V1406.401 | 2 Unterschrankkorpus incl. Schubkästen, 2 teilig | LAW | HOW | HOW | U0413.401 | 1 Hängeschrank | NUF | NUF | NUF | H0313.401 | 2 Board | | NUF | | B0113.401 | 1 Softclose - Schubkasteneinzug | SC4 | 1 Beleuchtung für Komplettvorschlag (siehe Seite 26) | Z5001 | |
| 1 Vitrine, Anschlag links | Korpus: NUF | Front: NUF | Platte: NUF | V1406.401 | | | | | | | | | | | | | | | | | | | | | | |
| 2 Unterschrankkorpus incl. Schubkästen, 2 teilig | LAW | HOW | HOW | U0413.401 | | | | | | | | | | | | | | | | | | | | | | |
| 1 Hängeschrank | NUF | NUF | NUF | H0313.401 | | | | | | | | | | | | | | | | | | | | | | |
| 2 Board | | NUF | | B0113.401 | | | | | | | | | | | | | | | | | | | | | | |
| 1 Softclose - Schubkasteneinzug | SC4 | | | | | | | | | | | | | | | | | | | | | | | | | |
| 1 Beleuchtung für Komplettvorschlag (siehe Seite 26) | Z5001 | | | | | | | | | | | | | | | | | | | | | | | | | |
| <p>Höhe: 162 cm Breite: 320 cm Tiefe: 60 cm</p>  <p>Kombination: Hochglanz weiß / Hochglanz mocca Alternativ zu Hochglanz mocca ist Hochglanz weiß preisgleich lieferbar!</p> | <p>Komplettvorschlag K1632.405 K1632.406 spiegelbildlich</p> <p>Beschreibung:</p> <table border="0"> <tr> <td>1 Vitrine, Anschlag links</td> <td>Korpus: LAW</td> <td>Front: HOW</td> <td>Platte: HOW</td> <td>V1406.401</td> </tr> <tr> <td>2 Unterschrankkorpus incl. Schubkästen, 2 teilig</td> <td>LAM</td> <td>HOM</td> <td>HOM</td> <td>U0413.401</td> </tr> <tr> <td>1 Hängeschrank</td> <td>LAW</td> <td>HOW</td> <td>HOW</td> <td>H0313.401</td> </tr> <tr> <td>2 Board</td> <td></td> <td>HOW</td> <td></td> <td>B0113.401</td> </tr> </table> <p>Aufpreis:</p> <table border="0"> <tr> <td>1 Softclose - Schubkasteneinzug</td> <td>SC4</td> </tr> <tr> <td>1 Beleuchtung für Komplettvorschlag (siehe Seite 26)</td> <td>Z5001</td> </tr> </table> | 1 Vitrine, Anschlag links | Korpus: LAW | Front: HOW | Platte: HOW | V1406.401 | 2 Unterschrankkorpus incl. Schubkästen, 2 teilig | LAM | HOM | HOM | U0413.401 | 1 Hängeschrank | LAW | HOW | HOW | H0313.401 | 2 Board | | HOW | | B0113.401 | 1 Softclose - Schubkasteneinzug | SC4 | 1 Beleuchtung für Komplettvorschlag (siehe Seite 26) | Z5001 | |
| 1 Vitrine, Anschlag links | Korpus: LAW | Front: HOW | Platte: HOW | V1406.401 | | | | | | | | | | | | | | | | | | | | | | |
| 2 Unterschrankkorpus incl. Schubkästen, 2 teilig | LAM | HOM | HOM | U0413.401 | | | | | | | | | | | | | | | | | | | | | | |
| 1 Hängeschrank | LAW | HOW | HOW | H0313.401 | | | | | | | | | | | | | | | | | | | | | | |
| 2 Board | | HOW | | B0113.401 | | | | | | | | | | | | | | | | | | | | | | |
| 1 Softclose - Schubkasteneinzug | SC4 | | | | | | | | | | | | | | | | | | | | | | | | | |
| 1 Beleuchtung für Komplettvorschlag (siehe Seite 26) | Z5001 | | | | | | | | | | | | | | | | | | | | | | | | | |

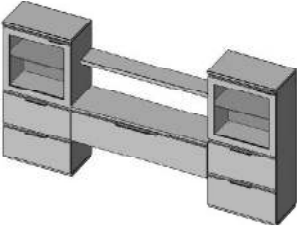
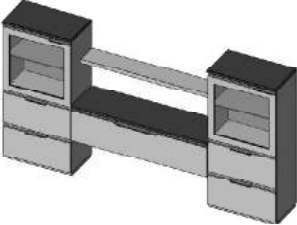
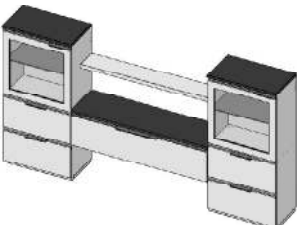
| Korpusoberflächen | Frontoberflächen | Plattenoberflächen |
|-------------------------|-------------------------|-------------------------|
| Nussbaum Furnier (NUF) | Nussbaum Furnier (NUF) | Nussbaum Furnier (NUF) |
| Kernbuche Furnier (KBF) | Kernbuche Furnier (KBF) | Kernbuche Furnier (KBF) |
| Lack weiß (LAW) | Hochglanz weiß (HOW) | Hochglanz weiß (HOW) |
| Lack mocca (LAM) | Hochglanz mocca (HOM) | Hochglanz mocca (HOM) |

Beachten Sie die Beleuchtungsmöglichkeiten und unser umfangreiches Zubehör auf den Seiten 24, 25 und 26

| | Bestell - Code | EURO | | | | | | | | | | | | | | | | | | | | | | | | | | | | | | | | | | | | | | | | | | | | | | | | | | |
|---|--|--------------------------------|-----|-----------|-----|-----------|---|-----|-----|-----|-----------|--|-----|-----|-----|-----------|---------------------------------|-----|-----|-----|-----------|--|-----|-----|-----|-----------|------------------|--|-----|--|-----------|---------|--|-----|--|-----------|---------------------------------|--|--|--|-----|--|--|--|--|-------|--|--|--|--|-------|--|
| <p>Höhe: 218 cm Breite: 330 cm Tiefe: 60 cm</p>  <p>Kombination: Nussbaum Furnier / Hochglanz mocca oder Kernbuche Furnier / Hochglanz mocca Alternativ zu Hochglanz mocca ist Hochglanz weiß preisgleich lieferbar!</p> | <p>Komplettvorschlag K2230.401 K2230.402 spiegelbildlich</p> <p>Beschreibung:</p> <table> <tr> <td>1 Hängeschrank, Anschlag links</td> <td>NUF</td> <td>NUF</td> <td>NUF</td> <td>H0606.401</td> </tr> <tr> <td>1 Hängeschrank, Anschlag rechts mit Glastür</td> <td>NUF</td> <td>NUF</td> <td>NUF</td> <td>H0606.406</td> </tr> <tr> <td>1 Hängeschrank, Anschlag links mit Glastür</td> <td>NUF</td> <td>NUF</td> <td>NUF</td> <td>H0606.407</td> </tr> <tr> <td>1 Hängeschrank, Anschlag rechts</td> <td>NUF</td> <td>NUF</td> <td>NUF</td> <td>H0606.404</td> </tr> <tr> <td>2 Unterschrankkorpus incl. Schubkästen, 2 teilig</td> <td>NUF</td> <td>NUF</td> <td>NUF</td> <td>U0413.401</td> </tr> <tr> <td>1 Paneelrückwand</td> <td></td> <td>HOM</td> <td></td> <td>P1013.401</td> </tr> <tr> <td>1 Board</td> <td></td> <td>NUF</td> <td></td> <td>B0113.401</td> </tr> </table> <p>Aufpreis:</p> <table> <tr> <td>1 Softclose - Schubkasteneinzug</td> <td></td> <td></td> <td></td> <td>SC2</td> </tr> <tr> <td>1 Beleuchtung für Komplettvorschlag (siehe Seite 26)</td> <td></td> <td></td> <td></td> <td>Z5002</td> </tr> <tr> <td>1 T5 Leuchte 28W, (für Paneelrückwand)</td> <td></td> <td></td> <td></td> <td>Z3102</td> </tr> </table> | 1 Hängeschrank, Anschlag links | NUF | NUF | NUF | H0606.401 | 1 Hängeschrank, Anschlag rechts mit Glastür | NUF | NUF | NUF | H0606.406 | 1 Hängeschrank, Anschlag links mit Glastür | NUF | NUF | NUF | H0606.407 | 1 Hängeschrank, Anschlag rechts | NUF | NUF | NUF | H0606.404 | 2 Unterschrankkorpus incl. Schubkästen, 2 teilig | NUF | NUF | NUF | U0413.401 | 1 Paneelrückwand | | HOM | | P1013.401 | 1 Board | | NUF | | B0113.401 | 1 Softclose - Schubkasteneinzug | | | | SC2 | 1 Beleuchtung für Komplettvorschlag (siehe Seite 26) | | | | Z5002 | 1 T5 Leuchte 28W, (für Paneelrückwand) | | | | Z3102 | |
| 1 Hängeschrank, Anschlag links | NUF | NUF | NUF | H0606.401 | | | | | | | | | | | | | | | | | | | | | | | | | | | | | | | | | | | | | | | | | | | | | | | | |
| 1 Hängeschrank, Anschlag rechts mit Glastür | NUF | NUF | NUF | H0606.406 | | | | | | | | | | | | | | | | | | | | | | | | | | | | | | | | | | | | | | | | | | | | | | | | |
| 1 Hängeschrank, Anschlag links mit Glastür | NUF | NUF | NUF | H0606.407 | | | | | | | | | | | | | | | | | | | | | | | | | | | | | | | | | | | | | | | | | | | | | | | | |
| 1 Hängeschrank, Anschlag rechts | NUF | NUF | NUF | H0606.404 | | | | | | | | | | | | | | | | | | | | | | | | | | | | | | | | | | | | | | | | | | | | | | | | |
| 2 Unterschrankkorpus incl. Schubkästen, 2 teilig | NUF | NUF | NUF | U0413.401 | | | | | | | | | | | | | | | | | | | | | | | | | | | | | | | | | | | | | | | | | | | | | | | | |
| 1 Paneelrückwand | | HOM | | P1013.401 | | | | | | | | | | | | | | | | | | | | | | | | | | | | | | | | | | | | | | | | | | | | | | | | |
| 1 Board | | NUF | | B0113.401 | | | | | | | | | | | | | | | | | | | | | | | | | | | | | | | | | | | | | | | | | | | | | | | | |
| 1 Softclose - Schubkasteneinzug | | | | SC2 | | | | | | | | | | | | | | | | | | | | | | | | | | | | | | | | | | | | | | | | | | | | | | | | |
| 1 Beleuchtung für Komplettvorschlag (siehe Seite 26) | | | | Z5002 | | | | | | | | | | | | | | | | | | | | | | | | | | | | | | | | | | | | | | | | | | | | | | | | |
| 1 T5 Leuchte 28W, (für Paneelrückwand) | | | | Z3102 | | | | | | | | | | | | | | | | | | | | | | | | | | | | | | | | | | | | | | | | | | | | | | | | |
| <p>Höhe: 218 cm Breite: 330 cm Tiefe: 60 cm</p>  <p>Kombination: Nussbaum Furnier / Hochglanz mocca oder Kernbuche Furnier / Hochglanz mocca Alternativ zu Hochglanz mocca ist Hochglanz weiß preisgleich lieferbar!</p> | <p>Komplettvorschlag K2230.403 K2230.404 spiegelbildlich</p> <p>Beschreibung:</p> <table> <tr> <td>1 Hängeschrank, Anschlag links</td> <td>NUF</td> <td>HOM</td> <td>HOM</td> <td>H0606.401</td> </tr> <tr> <td>1 Hängeschrank, Anschlag rechts mit Glastür</td> <td>NUF</td> <td>NUF</td> <td>HOM</td> <td>H0606.406</td> </tr> <tr> <td>1 Hängeschrank, Anschlag links mit Glastür</td> <td>NUF</td> <td>NUF</td> <td>HOM</td> <td>H0606.407</td> </tr> <tr> <td>1 Hängeschrank, Anschlag rechts</td> <td>NUF</td> <td>HOM</td> <td>HOM</td> <td>H0606.404</td> </tr> <tr> <td>2 Unterschrankkorpus incl. Schubkästen, 2 teilig</td> <td>NUF</td> <td>NUF</td> <td>HOM</td> <td>U0413.401</td> </tr> <tr> <td>1 Paneelrückwand</td> <td></td> <td>HOM</td> <td></td> <td>P1013.401</td> </tr> <tr> <td>1 Board</td> <td></td> <td>NUF</td> <td></td> <td>B0113.401</td> </tr> </table> <p>Aufpreis:</p> <table> <tr> <td>1 Softclose - Schubkasteneinzug</td> <td></td> <td></td> <td></td> <td>SC2</td> </tr> <tr> <td>1 Beleuchtung für Komplettvorschlag (siehe Seite 26)</td> <td></td> <td></td> <td></td> <td>Z5002</td> </tr> <tr> <td>1 T5 Leuchte 28W, (für Paneelrückwand)</td> <td></td> <td></td> <td></td> <td>Z3102</td> </tr> </table> | 1 Hängeschrank, Anschlag links | NUF | HOM | HOM | H0606.401 | 1 Hängeschrank, Anschlag rechts mit Glastür | NUF | NUF | HOM | H0606.406 | 1 Hängeschrank, Anschlag links mit Glastür | NUF | NUF | HOM | H0606.407 | 1 Hängeschrank, Anschlag rechts | NUF | HOM | HOM | H0606.404 | 2 Unterschrankkorpus incl. Schubkästen, 2 teilig | NUF | NUF | HOM | U0413.401 | 1 Paneelrückwand | | HOM | | P1013.401 | 1 Board | | NUF | | B0113.401 | 1 Softclose - Schubkasteneinzug | | | | SC2 | 1 Beleuchtung für Komplettvorschlag (siehe Seite 26) | | | | Z5002 | 1 T5 Leuchte 28W, (für Paneelrückwand) | | | | Z3102 | |
| 1 Hängeschrank, Anschlag links | NUF | HOM | HOM | H0606.401 | | | | | | | | | | | | | | | | | | | | | | | | | | | | | | | | | | | | | | | | | | | | | | | | |
| 1 Hängeschrank, Anschlag rechts mit Glastür | NUF | NUF | HOM | H0606.406 | | | | | | | | | | | | | | | | | | | | | | | | | | | | | | | | | | | | | | | | | | | | | | | | |
| 1 Hängeschrank, Anschlag links mit Glastür | NUF | NUF | HOM | H0606.407 | | | | | | | | | | | | | | | | | | | | | | | | | | | | | | | | | | | | | | | | | | | | | | | | |
| 1 Hängeschrank, Anschlag rechts | NUF | HOM | HOM | H0606.404 | | | | | | | | | | | | | | | | | | | | | | | | | | | | | | | | | | | | | | | | | | | | | | | | |
| 2 Unterschrankkorpus incl. Schubkästen, 2 teilig | NUF | NUF | HOM | U0413.401 | | | | | | | | | | | | | | | | | | | | | | | | | | | | | | | | | | | | | | | | | | | | | | | | |
| 1 Paneelrückwand | | HOM | | P1013.401 | | | | | | | | | | | | | | | | | | | | | | | | | | | | | | | | | | | | | | | | | | | | | | | | |
| 1 Board | | NUF | | B0113.401 | | | | | | | | | | | | | | | | | | | | | | | | | | | | | | | | | | | | | | | | | | | | | | | | |
| 1 Softclose - Schubkasteneinzug | | | | SC2 | | | | | | | | | | | | | | | | | | | | | | | | | | | | | | | | | | | | | | | | | | | | | | | | |
| 1 Beleuchtung für Komplettvorschlag (siehe Seite 26) | | | | Z5002 | | | | | | | | | | | | | | | | | | | | | | | | | | | | | | | | | | | | | | | | | | | | | | | | |
| 1 T5 Leuchte 28W, (für Paneelrückwand) | | | | Z3102 | | | | | | | | | | | | | | | | | | | | | | | | | | | | | | | | | | | | | | | | | | | | | | | | |
| <p>Höhe: 218 cm Breite: 330 cm Tiefe: 60 cm</p>  <p>Kombination: Hochglanz weiß / Hochglanz mocca Alternativ zu Hochglanz mocca ist Hochglanz weiß preisgleich lieferbar!</p> | <p>Komplettvorschlag K2230.405 K2230.406 spiegelbildlich</p> <p>Beschreibung:</p> <table> <tr> <td>1 Hängeschrank, Anschlag links</td> <td>LAW</td> <td>HOM</td> <td>HOM</td> <td>H0606.401</td> </tr> <tr> <td>1 Hängeschrank, Anschlag rechts mit Glastür</td> <td>LAW</td> <td>HOW</td> <td>HOM</td> <td>H0606.406</td> </tr> <tr> <td>1 Hängeschrank, Anschlag links mit Glastür</td> <td>LAW</td> <td>HOW</td> <td>HOM</td> <td>H0606.407</td> </tr> <tr> <td>1 Hängeschrank, Anschlag rechts</td> <td>LAW</td> <td>HOM</td> <td>HOM</td> <td>H0606.404</td> </tr> <tr> <td>2 Unterschrankkorpus incl. Schubkästen, 2 teilig</td> <td>LAW</td> <td>HOW</td> <td>HOM</td> <td>U0413.401</td> </tr> <tr> <td>1 Paneelrückwand</td> <td></td> <td>HOM</td> <td></td> <td>P1013.401</td> </tr> <tr> <td>1 Board</td> <td></td> <td>HOW</td> <td></td> <td>B0113.401</td> </tr> </table> <p>Aufpreis:</p> <table> <tr> <td>1 Softclose - Schubkasteneinzug</td> <td></td> <td></td> <td></td> <td>SC2</td> </tr> <tr> <td>1 Beleuchtung für Komplettvorschlag (siehe Seite 26)</td> <td></td> <td></td> <td></td> <td>Z5002</td> </tr> <tr> <td>1 T5 Leuchte 28W, (für Paneelrückwand)</td> <td></td> <td></td> <td></td> <td>Z3102</td> </tr> </table> | 1 Hängeschrank, Anschlag links | LAW | HOM | HOM | H0606.401 | 1 Hängeschrank, Anschlag rechts mit Glastür | LAW | HOW | HOM | H0606.406 | 1 Hängeschrank, Anschlag links mit Glastür | LAW | HOW | HOM | H0606.407 | 1 Hängeschrank, Anschlag rechts | LAW | HOM | HOM | H0606.404 | 2 Unterschrankkorpus incl. Schubkästen, 2 teilig | LAW | HOW | HOM | U0413.401 | 1 Paneelrückwand | | HOM | | P1013.401 | 1 Board | | HOW | | B0113.401 | 1 Softclose - Schubkasteneinzug | | | | SC2 | 1 Beleuchtung für Komplettvorschlag (siehe Seite 26) | | | | Z5002 | 1 T5 Leuchte 28W, (für Paneelrückwand) | | | | Z3102 | |
| 1 Hängeschrank, Anschlag links | LAW | HOM | HOM | H0606.401 | | | | | | | | | | | | | | | | | | | | | | | | | | | | | | | | | | | | | | | | | | | | | | | | |
| 1 Hängeschrank, Anschlag rechts mit Glastür | LAW | HOW | HOM | H0606.406 | | | | | | | | | | | | | | | | | | | | | | | | | | | | | | | | | | | | | | | | | | | | | | | | |
| 1 Hängeschrank, Anschlag links mit Glastür | LAW | HOW | HOM | H0606.407 | | | | | | | | | | | | | | | | | | | | | | | | | | | | | | | | | | | | | | | | | | | | | | | | |
| 1 Hängeschrank, Anschlag rechts | LAW | HOM | HOM | H0606.404 | | | | | | | | | | | | | | | | | | | | | | | | | | | | | | | | | | | | | | | | | | | | | | | | |
| 2 Unterschrankkorpus incl. Schubkästen, 2 teilig | LAW | HOW | HOM | U0413.401 | | | | | | | | | | | | | | | | | | | | | | | | | | | | | | | | | | | | | | | | | | | | | | | | |
| 1 Paneelrückwand | | HOM | | P1013.401 | | | | | | | | | | | | | | | | | | | | | | | | | | | | | | | | | | | | | | | | | | | | | | | | |
| 1 Board | | HOW | | B0113.401 | | | | | | | | | | | | | | | | | | | | | | | | | | | | | | | | | | | | | | | | | | | | | | | | |
| 1 Softclose - Schubkasteneinzug | | | | SC2 | | | | | | | | | | | | | | | | | | | | | | | | | | | | | | | | | | | | | | | | | | | | | | | | |
| 1 Beleuchtung für Komplettvorschlag (siehe Seite 26) | | | | Z5002 | | | | | | | | | | | | | | | | | | | | | | | | | | | | | | | | | | | | | | | | | | | | | | | | |
| 1 T5 Leuchte 28W, (für Paneelrückwand) | | | | Z3102 | | | | | | | | | | | | | | | | | | | | | | | | | | | | | | | | | | | | | | | | | | | | | | | | |

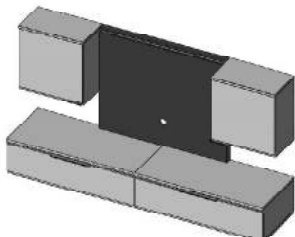
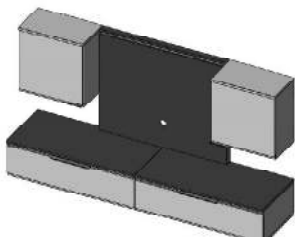
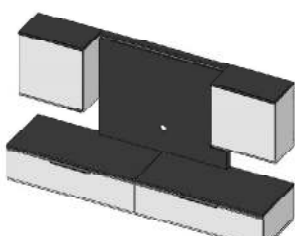
| Korpusoberflächen | | Frontoberflächen | | Plattenoberflächen | |
|-------------------|-------|-------------------|-------|--------------------|-------|
| Nussbaum Furnier | (NUF) | Nussbaum Furnier | (NUF) | Nussbaum Furnier | (NUF) |
| Kernbuche Furnier | (KBF) | Kernbuche Furnier | (KBF) | Kernbuche Furnier | (KBF) |
| Lack weiß | (LAW) | Hochglanz weiß | (HOW) | Hochglanz weiß | (HOW) |
| Lack mocca | (LAM) | Hochglanz mocca | (HOM) | Hochglanz mocca | (HOM) |

Beachten Sie die Beleuchtungsmöglichkeiten und unser umfangreiches Zubehör auf den Seiten 24, 25 und 26

| | Bestell - Code | EURO | | | | | | | | | | | | | | | | | | | | | | | | | | | | | | |
|--|---|---------------------------|-----|-----------|-----|-----------|----------------|-----|-----|-----|-----------|---------|--|-----|--|-----------|----------------------------|-----|-----|-----|-----------|---------------------------------|--|--|--|-----|--|--|--|--|-------|--|
| <p>Höhe: 134 cm Breite: 257 cm Tiefe: 38 cm</p>  <p>Kombination: Nussbaum Furnier / Nussbaum Furnier oder Kernbuche Furnier / Kernbuche Furnier</p> | <p>Komplettvorschlag K1426.401</p> <p>Beschreibung:</p> <table> <tr> <td>1 Vitrine, Anschlag links</td> <td>NUF</td> <td>NUF</td> <td>NUF</td> <td>V1406.401</td> </tr> <tr> <td>1 Hängeschrank</td> <td>NUF</td> <td>NUF</td> <td>NUF</td> <td>H0313.401</td> </tr> <tr> <td>1 Board</td> <td></td> <td>NUF</td> <td></td> <td>B0113.401</td> </tr> <tr> <td>1 Vitrine, Anschlag rechts</td> <td>NUF</td> <td>NUF</td> <td>NUF</td> <td>V1406.402</td> </tr> </table> <p>Aufpreis:</p> <table> <tr> <td>1 Softclose - Schubkasteneinzug</td> <td></td> <td></td> <td></td> <td>SC4</td> </tr> <tr> <td>1 Beleuchtung für Komplettvorschlag (siehe Seite 26)</td> <td></td> <td></td> <td></td> <td>Z5002</td> </tr> </table> | 1 Vitrine, Anschlag links | NUF | NUF | NUF | V1406.401 | 1 Hängeschrank | NUF | NUF | NUF | H0313.401 | 1 Board | | NUF | | B0113.401 | 1 Vitrine, Anschlag rechts | NUF | NUF | NUF | V1406.402 | 1 Softclose - Schubkasteneinzug | | | | SC4 | 1 Beleuchtung für Komplettvorschlag (siehe Seite 26) | | | | Z5002 | |
| 1 Vitrine, Anschlag links | NUF | NUF | NUF | V1406.401 | | | | | | | | | | | | | | | | | | | | | | | | | | | | |
| 1 Hängeschrank | NUF | NUF | NUF | H0313.401 | | | | | | | | | | | | | | | | | | | | | | | | | | | | |
| 1 Board | | NUF | | B0113.401 | | | | | | | | | | | | | | | | | | | | | | | | | | | | |
| 1 Vitrine, Anschlag rechts | NUF | NUF | NUF | V1406.402 | | | | | | | | | | | | | | | | | | | | | | | | | | | | |
| 1 Softclose - Schubkasteneinzug | | | | SC4 | | | | | | | | | | | | | | | | | | | | | | | | | | | | |
| 1 Beleuchtung für Komplettvorschlag (siehe Seite 26) | | | | Z5002 | | | | | | | | | | | | | | | | | | | | | | | | | | | | |
| <p>Höhe: 134 cm Breite: 257 cm Tiefe: 38 cm</p>  <p>Kombination: Nussbaum Furnier / Hochglanz mocca oder Kernbuche Furnier / Hochglanz mocca</p> <p>Alternativ zu Hochglanz mocca ist Hochglanz weiß preisgleich lieferbar!</p> | <p>Komplettvorschlag K1426.402</p> <p>Beschreibung:</p> <table> <tr> <td>1 Vitrine, Anschlag links</td> <td>NUF</td> <td>NUF</td> <td>HOM</td> <td>V1406.401</td> </tr> <tr> <td>1 Hängeschrank</td> <td>NUF</td> <td>NUF</td> <td>HOM</td> <td>H0313.401</td> </tr> <tr> <td>1 Board</td> <td></td> <td>NUF</td> <td></td> <td>B0113.401</td> </tr> <tr> <td>1 Vitrine, Anschlag rechts</td> <td>NUF</td> <td>NUF</td> <td>HOM</td> <td>V1406.402</td> </tr> </table> <p>Aufpreis:</p> <table> <tr> <td>1 Softclose - Schubkasteneinzug</td> <td></td> <td></td> <td></td> <td>SC4</td> </tr> <tr> <td>1 Beleuchtung für Komplettvorschlag (siehe Seite 26)</td> <td></td> <td></td> <td></td> <td>Z5002</td> </tr> </table> | 1 Vitrine, Anschlag links | NUF | NUF | HOM | V1406.401 | 1 Hängeschrank | NUF | NUF | HOM | H0313.401 | 1 Board | | NUF | | B0113.401 | 1 Vitrine, Anschlag rechts | NUF | NUF | HOM | V1406.402 | 1 Softclose - Schubkasteneinzug | | | | SC4 | 1 Beleuchtung für Komplettvorschlag (siehe Seite 26) | | | | Z5002 | |
| 1 Vitrine, Anschlag links | NUF | NUF | HOM | V1406.401 | | | | | | | | | | | | | | | | | | | | | | | | | | | | |
| 1 Hängeschrank | NUF | NUF | HOM | H0313.401 | | | | | | | | | | | | | | | | | | | | | | | | | | | | |
| 1 Board | | NUF | | B0113.401 | | | | | | | | | | | | | | | | | | | | | | | | | | | | |
| 1 Vitrine, Anschlag rechts | NUF | NUF | HOM | V1406.402 | | | | | | | | | | | | | | | | | | | | | | | | | | | | |
| 1 Softclose - Schubkasteneinzug | | | | SC4 | | | | | | | | | | | | | | | | | | | | | | | | | | | | |
| 1 Beleuchtung für Komplettvorschlag (siehe Seite 26) | | | | Z5002 | | | | | | | | | | | | | | | | | | | | | | | | | | | | |
| <p>Höhe: 134 cm Breite: 257 cm Tiefe: 38 cm</p>  <p>Kombination: Hochglanz weiß / Hochglanz mocca</p> <p>Alternativ zu Hochglanz weiß ist Hochglanz mocca preisgleich lieferbar!</p> | <p>Komplettvorschlag K1426.403</p> <p>Beschreibung:</p> <table> <tr> <td>1 Vitrine, Anschlag links</td> <td>LAW</td> <td>HOW</td> <td>HOM</td> <td>V1406.401</td> </tr> <tr> <td>1 Hängeschrank</td> <td>LAW</td> <td>HOW</td> <td>HOM</td> <td>H0313.401</td> </tr> <tr> <td>1 Board</td> <td></td> <td>HOW</td> <td></td> <td>B0113.401</td> </tr> <tr> <td>1 Vitrine, Anschlag rechts</td> <td>LAW</td> <td>HOW</td> <td>HOM</td> <td>V1406.402</td> </tr> </table> <p>Aufpreis:</p> <table> <tr> <td>1 Softclose - Schubkasteneinzug</td> <td></td> <td></td> <td></td> <td>SC4</td> </tr> <tr> <td>1 Beleuchtung für Komplettvorschlag (siehe Seite 26)</td> <td></td> <td></td> <td></td> <td>Z5002</td> </tr> </table> | 1 Vitrine, Anschlag links | LAW | HOW | HOM | V1406.401 | 1 Hängeschrank | LAW | HOW | HOM | H0313.401 | 1 Board | | HOW | | B0113.401 | 1 Vitrine, Anschlag rechts | LAW | HOW | HOM | V1406.402 | 1 Softclose - Schubkasteneinzug | | | | SC4 | 1 Beleuchtung für Komplettvorschlag (siehe Seite 26) | | | | Z5002 | |
| 1 Vitrine, Anschlag links | LAW | HOW | HOM | V1406.401 | | | | | | | | | | | | | | | | | | | | | | | | | | | | |
| 1 Hängeschrank | LAW | HOW | HOM | H0313.401 | | | | | | | | | | | | | | | | | | | | | | | | | | | | |
| 1 Board | | HOW | | B0113.401 | | | | | | | | | | | | | | | | | | | | | | | | | | | | |
| 1 Vitrine, Anschlag rechts | LAW | HOW | HOM | V1406.402 | | | | | | | | | | | | | | | | | | | | | | | | | | | | |
| 1 Softclose - Schubkasteneinzug | | | | SC4 | | | | | | | | | | | | | | | | | | | | | | | | | | | | |
| 1 Beleuchtung für Komplettvorschlag (siehe Seite 26) | | | | Z5002 | | | | | | | | | | | | | | | | | | | | | | | | | | | | |

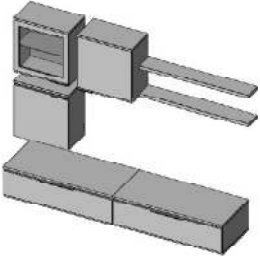
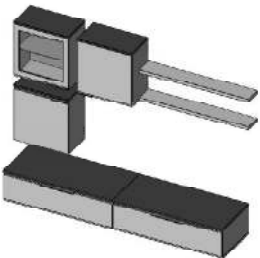
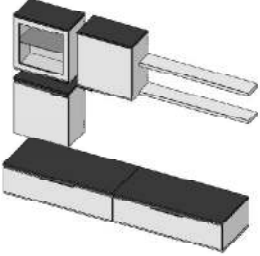
| Korpusoberflächen | Frontoberflächen | Plattenoberflächen |
|-------------------------|-------------------------|-------------------------|
| Nussbaum Furnier (NUF) | Nussbaum Furnier (NUF) | Nussbaum Furnier (NUF) |
| Kernbuche Furnier (KBF) | Kernbuche Furnier (KBF) | Kernbuche Furnier (KBF) |
| Lack weiß (LAW) | Hochglanz weiß (HOW) | Hochglanz weiß (HOW) |
| Lack mocca (LAM) | Hochglanz mocca (HOM) | Hochglanz mocca (HOM) |

Beachten Sie die Beleuchtungsmöglichkeiten und unser umfangreiches Zubehör auf den Seiten 24, 25 und 26

| | Bestell - Code | EURO | | | | | | | | | | | | | | | | | | | | | | | | | | |
|---|---|---|-----------------------|----------------------|-----------------------|-----------|--------------------------------|-----|-----|-----|-----------|------------------|--|-----|-----|-----------|---------------------------------|-----|-----|-----|-----------|---------------------------------|-----|---------------------------------|-------|--|-------|--|
| <p>Höhe: 144 cm Breite: 257 cm Tiefe: 60 cm</p>  <p>Kombination: Nussbaum Furnier / Hochglanz mocca oder Kernbuche Furnier / Hochglanz mocca Alternativ zu Hochglanz mocca ist Hochglanz weiß preisgleich lieferbar!</p> | <p>Komplettvorschlag K1426.404</p> <p>Beschreibung:</p> <table> <tr> <td>2 Unterschrankkorpus incl. Schubkästen, 2 teilig</td> <td>Korpus: NUF</td> <td>Front: NUF</td> <td>Platte: NUF</td> <td>U0413.401</td> </tr> <tr> <td>1 Hängeschrank, Anschlag links</td> <td>NUF</td> <td>NUF</td> <td>NUF</td> <td>H0606.401</td> </tr> <tr> <td>1 Paneelrückwand</td> <td></td> <td>HOM</td> <td>NUF</td> <td>P1013.401</td> </tr> <tr> <td>1 Hängeschrank, Anschlag rechts</td> <td>NUF</td> <td>NUF</td> <td>NUF</td> <td>H0606.402</td> </tr> </table> <p>Aufpreis:</p> <table> <tr> <td>1 Softclose - Schubkasteneinzug</td> <td>SC2</td> </tr> <tr> <td>1 Eurozuleitung mit Fußschalter</td> <td>Z1001</td> </tr> <tr> <td>1 T5 Leuchte 28W, (für Paneelrückwand)</td> <td>Z3102</td> </tr> </table> | 2 Unterschrankkorpus incl. Schubkästen, 2 teilig | Korpus: NUF | Front: NUF | Platte: NUF | U0413.401 | 1 Hängeschrank, Anschlag links | NUF | NUF | NUF | H0606.401 | 1 Paneelrückwand | | HOM | NUF | P1013.401 | 1 Hängeschrank, Anschlag rechts | NUF | NUF | NUF | H0606.402 | 1 Softclose - Schubkasteneinzug | SC2 | 1 Eurozuleitung mit Fußschalter | Z1001 | 1 T5 Leuchte 28W, (für Paneelrückwand) | Z3102 | |
| 2 Unterschrankkorpus incl. Schubkästen, 2 teilig | Korpus: NUF | Front: NUF | Platte: NUF | U0413.401 | | | | | | | | | | | | | | | | | | | | | | | | |
| 1 Hängeschrank, Anschlag links | NUF | NUF | NUF | H0606.401 | | | | | | | | | | | | | | | | | | | | | | | | |
| 1 Paneelrückwand | | HOM | NUF | P1013.401 | | | | | | | | | | | | | | | | | | | | | | | | |
| 1 Hängeschrank, Anschlag rechts | NUF | NUF | NUF | H0606.402 | | | | | | | | | | | | | | | | | | | | | | | | |
| 1 Softclose - Schubkasteneinzug | SC2 | | | | | | | | | | | | | | | | | | | | | | | | | | | |
| 1 Eurozuleitung mit Fußschalter | Z1001 | | | | | | | | | | | | | | | | | | | | | | | | | | | |
| 1 T5 Leuchte 28W, (für Paneelrückwand) | Z3102 | | | | | | | | | | | | | | | | | | | | | | | | | | | |
| <p>Höhe: 144 cm Breite: 257 cm Tiefe: 60 cm</p>  <p>Kombination: Nussbaum Furnier / Hochglanz mocca oder Kernbuche Furnier / Hochglanz mocca Alternativ zu Hochglanz mocca ist Hochglanz weiß preisgleich lieferbar!</p> | <p>Komplettvorschlag K1426.405</p> <p>Beschreibung:</p> <table> <tr> <td>2 Unterschrankkorpus incl. Schubkästen, 2 teilig</td> <td>Korpus: NUF</td> <td>Front: NUF</td> <td>Platte: HOM</td> <td>U0413.401</td> </tr> <tr> <td>1 Hängeschrank, Anschlag links</td> <td>NUF</td> <td>NUF</td> <td>NUF</td> <td>H0606.401</td> </tr> <tr> <td>1 Paneelrückwand</td> <td></td> <td>HOM</td> <td>NUF</td> <td>P1013.401</td> </tr> <tr> <td>1 Hängeschrank, Anschlag rechts</td> <td>NUF</td> <td>NUF</td> <td>NUF</td> <td>H0606.402</td> </tr> </table> <p>Aufpreis:</p> <table> <tr> <td>1 Softclose - Schubkasteneinzug</td> <td>SC2</td> </tr> <tr> <td>1 Eurozuleitung mit Fußschalter</td> <td>Z1001</td> </tr> <tr> <td>1 T5 Leuchte 28W, (für Paneelrückwand)</td> <td>Z3102</td> </tr> </table> | 2 Unterschrankkorpus incl. Schubkästen, 2 teilig | Korpus: NUF | Front: NUF | Platte: HOM | U0413.401 | 1 Hängeschrank, Anschlag links | NUF | NUF | NUF | H0606.401 | 1 Paneelrückwand | | HOM | NUF | P1013.401 | 1 Hängeschrank, Anschlag rechts | NUF | NUF | NUF | H0606.402 | 1 Softclose - Schubkasteneinzug | SC2 | 1 Eurozuleitung mit Fußschalter | Z1001 | 1 T5 Leuchte 28W, (für Paneelrückwand) | Z3102 | |
| 2 Unterschrankkorpus incl. Schubkästen, 2 teilig | Korpus: NUF | Front: NUF | Platte: HOM | U0413.401 | | | | | | | | | | | | | | | | | | | | | | | | |
| 1 Hängeschrank, Anschlag links | NUF | NUF | NUF | H0606.401 | | | | | | | | | | | | | | | | | | | | | | | | |
| 1 Paneelrückwand | | HOM | NUF | P1013.401 | | | | | | | | | | | | | | | | | | | | | | | | |
| 1 Hängeschrank, Anschlag rechts | NUF | NUF | NUF | H0606.402 | | | | | | | | | | | | | | | | | | | | | | | | |
| 1 Softclose - Schubkasteneinzug | SC2 | | | | | | | | | | | | | | | | | | | | | | | | | | | |
| 1 Eurozuleitung mit Fußschalter | Z1001 | | | | | | | | | | | | | | | | | | | | | | | | | | | |
| 1 T5 Leuchte 28W, (für Paneelrückwand) | Z3102 | | | | | | | | | | | | | | | | | | | | | | | | | | | |
| <p>Höhe: 144 cm Breite: 257 cm Tiefe: 60 cm</p>  <p>Kombination: Hochglanz weiß / Hochglanz mocca Alternativ zu Hochglanz mocca ist Hochglanz weiß preisgleich lieferbar!</p> | <p>Komplettvorschlag K1426.406</p> <p>Beschreibung:</p> <table> <tr> <td>2 Unterschrankkorpus incl. Schubkästen, 2 teilig</td> <td>Korpus: LAW</td> <td>Front: HOW</td> <td>Platte: HOM</td> <td>U0413.401</td> </tr> <tr> <td>1 Hängeschrank, Anschlag links</td> <td>LAW</td> <td>HOW</td> <td>HOM</td> <td>H0606.401</td> </tr> <tr> <td>1 Paneelrückwand</td> <td></td> <td>HOM</td> <td>NUF</td> <td>P1013.401</td> </tr> <tr> <td>1 Hängeschrank, Anschlag rechts</td> <td>LAW</td> <td>HOW</td> <td>HOM</td> <td>H0606.402</td> </tr> </table> <p>Aufpreis:</p> <table> <tr> <td>1 Softclose - Schubkasteneinzug</td> <td>SC2</td> </tr> <tr> <td>1 Eurozuleitung mit Fußschalter</td> <td>Z1001</td> </tr> <tr> <td>1 T5 Leuchte 28W, (für Paneelrückwand)</td> <td>Z3102</td> </tr> </table> | 2 Unterschrankkorpus incl. Schubkästen, 2 teilig | Korpus: LAW | Front: HOW | Platte: HOM | U0413.401 | 1 Hängeschrank, Anschlag links | LAW | HOW | HOM | H0606.401 | 1 Paneelrückwand | | HOM | NUF | P1013.401 | 1 Hängeschrank, Anschlag rechts | LAW | HOW | HOM | H0606.402 | 1 Softclose - Schubkasteneinzug | SC2 | 1 Eurozuleitung mit Fußschalter | Z1001 | 1 T5 Leuchte 28W, (für Paneelrückwand) | Z3102 | |
| 2 Unterschrankkorpus incl. Schubkästen, 2 teilig | Korpus: LAW | Front: HOW | Platte: HOM | U0413.401 | | | | | | | | | | | | | | | | | | | | | | | | |
| 1 Hängeschrank, Anschlag links | LAW | HOW | HOM | H0606.401 | | | | | | | | | | | | | | | | | | | | | | | | |
| 1 Paneelrückwand | | HOM | NUF | P1013.401 | | | | | | | | | | | | | | | | | | | | | | | | |
| 1 Hängeschrank, Anschlag rechts | LAW | HOW | HOM | H0606.402 | | | | | | | | | | | | | | | | | | | | | | | | |
| 1 Softclose - Schubkasteneinzug | SC2 | | | | | | | | | | | | | | | | | | | | | | | | | | | |
| 1 Eurozuleitung mit Fußschalter | Z1001 | | | | | | | | | | | | | | | | | | | | | | | | | | | |
| 1 T5 Leuchte 28W, (für Paneelrückwand) | Z3102 | | | | | | | | | | | | | | | | | | | | | | | | | | | |

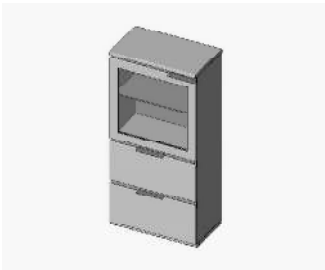
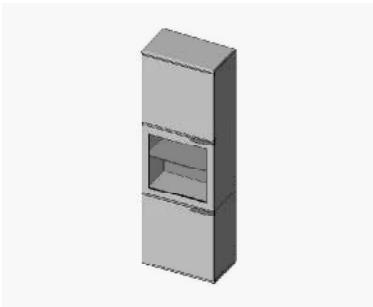

| Korpusoberflächen | Frontoberflächen | Plattenoberflächen |
|-------------------------|-------------------------|-------------------------|
| Nussbaum Furnier (NUF) | Nussbaum Furnier (NUF) | Nussbaum Furnier (NUF) |
| Kernbuche Furnier (KBF) | Kernbuche Furnier (KBF) | Kernbuche Furnier (KBF) |
| Lack weiß (LAW) | Hochglanz weiß (HOW) | Hochglanz weiß (HOW) |
| Lack mocca (LAM) | Hochglanz mocca (HOM) | Hochglanz mocca (HOM) |

Beachten Sie die Beleuchtungsmöglichkeiten und unser umfangreiches Zubehör auf den Seiten 24, 25 und 26

| | Bestell - Code | EURO | | | | | | | | | | | | | | | | | | | | | | | | | | | | | |
|--|---|---|-----------------------|----------------------|-----------------------|-----------|--------------------------------|-----|-----|-----|-----------|---|-----|-----|-----|-----------|---------------------------------|-----|-----|-----|-----------|---------|--|-----|--|-----------|---------------------------------|-----|---|-------|--|
| <p>Höhe: 218 cm Breite: 267 cm Tiefe: 60 cm</p>  <p>Kombination: Nussbaum Furnier / Nussbaum Furnier oder Kernbuche Furnier / Kernbuche Furnier</p> | <p>Komplettvorschlag K2226.401 K2226.402 spiegelbildlich</p> <p>Beschreibung:</p> <table> <tr> <td>2 Unterschrankkorpus incl. Schubkästen, 2 teilig</td> <td>Korpus: NUF</td> <td>Front: NUF</td> <td>Platte: NUF</td> <td>U0413.401</td> </tr> <tr> <td>1 Hängeschrank, Anschlag links</td> <td>NUF</td> <td>NUF</td> <td>NUF</td> <td>H0606.403</td> </tr> <tr> <td>1 Hängeschrank, Anschlag links mit Glastür</td> <td>NUF</td> <td>NUF</td> <td>NUF</td> <td>H0606.405</td> </tr> <tr> <td>1 Hängeschrank, Anschlag rechts</td> <td>NUF</td> <td>NUF</td> <td>NUF</td> <td>H0606.402</td> </tr> <tr> <td>2 Board</td> <td></td> <td>NUF</td> <td></td> <td>B0113.401</td> </tr> </table> <p>Aufpreis:</p> <table> <tr> <td>1 Softclose - Schubkasteneinzug</td> <td>SC2</td> </tr> <tr> <td>1 Beleuchtung für Komplettvorschlag (siehe Seite 26)</td> <td>Z5001</td> </tr> </table> | 2 Unterschrankkorpus incl. Schubkästen, 2 teilig | Korpus: NUF | Front: NUF | Platte: NUF | U0413.401 | 1 Hängeschrank, Anschlag links | NUF | NUF | NUF | H0606.403 | 1 Hängeschrank, Anschlag links mit Glastür | NUF | NUF | NUF | H0606.405 | 1 Hängeschrank, Anschlag rechts | NUF | NUF | NUF | H0606.402 | 2 Board | | NUF | | B0113.401 | 1 Softclose - Schubkasteneinzug | SC2 | 1 Beleuchtung für Komplettvorschlag (siehe Seite 26) | Z5001 | |
| 2 Unterschrankkorpus incl. Schubkästen, 2 teilig | Korpus: NUF | Front: NUF | Platte: NUF | U0413.401 | | | | | | | | | | | | | | | | | | | | | | | | | | | |
| 1 Hängeschrank, Anschlag links | NUF | NUF | NUF | H0606.403 | | | | | | | | | | | | | | | | | | | | | | | | | | | |
| 1 Hängeschrank, Anschlag links mit Glastür | NUF | NUF | NUF | H0606.405 | | | | | | | | | | | | | | | | | | | | | | | | | | | |
| 1 Hängeschrank, Anschlag rechts | NUF | NUF | NUF | H0606.402 | | | | | | | | | | | | | | | | | | | | | | | | | | | |
| 2 Board | | NUF | | B0113.401 | | | | | | | | | | | | | | | | | | | | | | | | | | | |
| 1 Softclose - Schubkasteneinzug | SC2 | | | | | | | | | | | | | | | | | | | | | | | | | | | | | | |
| 1 Beleuchtung für Komplettvorschlag (siehe Seite 26) | Z5001 | | | | | | | | | | | | | | | | | | | | | | | | | | | | | | |
| <p>Höhe: 218 cm Breite: 267 cm Tiefe: 60 cm</p>  <p>Kombination: Nussbaum Furnier / Hochglanz mocca oder Kernbuche Furnier / Hochglanz mocca</p> <p>Alternativ zu Hochglanz mocca ist Hochglanz weiß preisgleich lieferbar!</p> | <p>Komplettvorschlag K2226.403 K2226.404 spiegelbildlich</p> <p>Beschreibung:</p> <table> <tr> <td>2 Unterschrankkorpus incl. Schubkästen, 2 teilig</td> <td>Korpus: NUF</td> <td>Front: NUF</td> <td>Platte: HOM</td> <td>U0413.401</td> </tr> <tr> <td>1 Hängeschrank, Anschlag links</td> <td>NUF</td> <td>NUF</td> <td>HOM</td> <td>H0606.403</td> </tr> <tr> <td>1 Hängeschrank, Anschlag links mit Glastür</td> <td>NUF</td> <td>NUF</td> <td>HOM</td> <td>H0606.405</td> </tr> <tr> <td>1 Hängeschrank, Anschlag rechts</td> <td>NUF</td> <td>NUF</td> <td>HOM</td> <td>H0606.402</td> </tr> <tr> <td>2 Board</td> <td></td> <td>NUF</td> <td></td> <td>B0113.401</td> </tr> </table> <p>Aufpreis:</p> <table> <tr> <td>1 Softclose - Schubkasteneinzug</td> <td>SC2</td> </tr> <tr> <td>1 Beleuchtung für Komplettvorschlag (siehe Seite 26)</td> <td>Z5001</td> </tr> </table> | 2 Unterschrankkorpus incl. Schubkästen, 2 teilig | Korpus: NUF | Front: NUF | Platte: HOM | U0413.401 | 1 Hängeschrank, Anschlag links | NUF | NUF | HOM | H0606.403 | 1 Hängeschrank, Anschlag links mit Glastür | NUF | NUF | HOM | H0606.405 | 1 Hängeschrank, Anschlag rechts | NUF | NUF | HOM | H0606.402 | 2 Board | | NUF | | B0113.401 | 1 Softclose - Schubkasteneinzug | SC2 | 1 Beleuchtung für Komplettvorschlag (siehe Seite 26) | Z5001 | |
| 2 Unterschrankkorpus incl. Schubkästen, 2 teilig | Korpus: NUF | Front: NUF | Platte: HOM | U0413.401 | | | | | | | | | | | | | | | | | | | | | | | | | | | |
| 1 Hängeschrank, Anschlag links | NUF | NUF | HOM | H0606.403 | | | | | | | | | | | | | | | | | | | | | | | | | | | |
| 1 Hängeschrank, Anschlag links mit Glastür | NUF | NUF | HOM | H0606.405 | | | | | | | | | | | | | | | | | | | | | | | | | | | |
| 1 Hängeschrank, Anschlag rechts | NUF | NUF | HOM | H0606.402 | | | | | | | | | | | | | | | | | | | | | | | | | | | |
| 2 Board | | NUF | | B0113.401 | | | | | | | | | | | | | | | | | | | | | | | | | | | |
| 1 Softclose - Schubkasteneinzug | SC2 | | | | | | | | | | | | | | | | | | | | | | | | | | | | | | |
| 1 Beleuchtung für Komplettvorschlag (siehe Seite 26) | Z5001 | | | | | | | | | | | | | | | | | | | | | | | | | | | | | | |
| <p>Höhe: 218 cm Breite: 267 cm Tiefe: 60 cm</p>  <p>Kombination: Hochglanz weiß / Hochglanz mocca</p> <p>Alternativ zu Hochglanz mocca ist Hochglanz weiß preisgleich lieferbar!</p> | <p>Komplettvorschlag K2226.405 K2226.406 spiegelbildlich</p> <p>Beschreibung:</p> <table> <tr> <td>2 Unterschrankkorpus incl. Schubkästen, 2 teilig</td> <td>Korpus: LAW</td> <td>Front: HOW</td> <td>Platte: HOM</td> <td>U0413.401</td> </tr> <tr> <td>1 Hängeschrank, Anschlag links</td> <td>LAW</td> <td>HOW</td> <td>HOM</td> <td>H0606.403</td> </tr> <tr> <td>1 Hängeschrank, Anschlag links mit Glastür</td> <td>LAW</td> <td>HOW</td> <td>HOM</td> <td>H0606.405</td> </tr> <tr> <td>1 Hängeschrank, Anschlag rechts</td> <td>LAW</td> <td>HOW</td> <td>HOM</td> <td>H0606.402</td> </tr> <tr> <td>2 Board</td> <td></td> <td>HOW</td> <td></td> <td>B0113.401</td> </tr> </table> <p>Aufpreis:</p> <table> <tr> <td>1 Softclose - Schubkasteneinzug</td> <td>SC2</td> </tr> <tr> <td>1 Beleuchtung für Komplettvorschlag (siehe Seite 26)</td> <td>Z5001</td> </tr> </table> | 2 Unterschrankkorpus incl. Schubkästen, 2 teilig | Korpus: LAW | Front: HOW | Platte: HOM | U0413.401 | 1 Hängeschrank, Anschlag links | LAW | HOW | HOM | H0606.403 | 1 Hängeschrank, Anschlag links mit Glastür | LAW | HOW | HOM | H0606.405 | 1 Hängeschrank, Anschlag rechts | LAW | HOW | HOM | H0606.402 | 2 Board | | HOW | | B0113.401 | 1 Softclose - Schubkasteneinzug | SC2 | 1 Beleuchtung für Komplettvorschlag (siehe Seite 26) | Z5001 | |
| 2 Unterschrankkorpus incl. Schubkästen, 2 teilig | Korpus: LAW | Front: HOW | Platte: HOM | U0413.401 | | | | | | | | | | | | | | | | | | | | | | | | | | | |
| 1 Hängeschrank, Anschlag links | LAW | HOW | HOM | H0606.403 | | | | | | | | | | | | | | | | | | | | | | | | | | | |
| 1 Hängeschrank, Anschlag links mit Glastür | LAW | HOW | HOM | H0606.405 | | | | | | | | | | | | | | | | | | | | | | | | | | | |
| 1 Hängeschrank, Anschlag rechts | LAW | HOW | HOM | H0606.402 | | | | | | | | | | | | | | | | | | | | | | | | | | | |
| 2 Board | | HOW | | B0113.401 | | | | | | | | | | | | | | | | | | | | | | | | | | | |
| 1 Softclose - Schubkasteneinzug | SC2 | | | | | | | | | | | | | | | | | | | | | | | | | | | | | | |
| 1 Beleuchtung für Komplettvorschlag (siehe Seite 26) | Z5001 | | | | | | | | | | | | | | | | | | | | | | | | | | | | | | |

| Korpusoberflächen | Frontoberflächen | Plattenoberflächen | Preisgruppen | |
|--|--|---|--------------|------|
| Nussbaum Furnier (NUF) Kernbuche Furnier (KBF) | Nussbaum Furnier (NUF) Kernbuche Furnier (KBF) Hochglanz weiß (HOW) Hochglanz mocca (HOM) | Nussbaum Furnier (NUF) Kernbuche Furnier (KBF) | PG 1 | |
| Nussbaum Furnier (NUF) Kernbuche Furnier (KBF) Lack weiß (LAW) Lack mocca (LAM) | Nussbaum Furnier (NUF) Kernbuche Furnier (KBF) Hochglanz weiß (HOW) Hochglanz mocca (HOM) | Hochglanz mocca (HOM) Hochglanz weiß (HOW) | | PG 2 |

Beachten Sie die Beleuchtungsmöglichkeiten und unser umfangreiches Zubehör auf den Seiten 24 und 25

| | Bestell - Code | PG 1 | PG 2 |
|--|---|------|------|
| | | EURO | EURO |
| <p>Höhe: 134 cm Breite: 64 cm Tiefe: 38 cm</p>  | <p>Vitrine V1406.401 (Anschlag links) V1406.402 (Anschlag rechts)</p> <p>Beschreibung: 1 Glastür 1 Glasboden 2 Schubkästen</p> <p>Aufpreis: 1 Softclose - Schubkasteneinzug SC2 Beleuchtung (siehe Seite 25)</p> | | |
| <p>Höhe: 198 cm Breite: 64 cm Tiefe: 38 cm</p>  <p>Rahmen der Glastür in Plattenausführung !</p> | <p>Vitrine V2006.401 (Anschlag links) V2006.402 (Anschlag rechts)</p> <p>Beschreibung: 1 Glastür / Holztür oben, (Türen verbunden) 1 Glasboden 1 Holztür unten 2 Einlegeböden</p> <p>Aufpreis: Beleuchtung (siehe Seite 25)</p> | | |
| <p>Höhe: 198 cm Breite: 64 cm Tiefe: 38 cm</p>  | <p>Hochschrank V2006.403 (Anschlag links) V2006.404 (Anschlag rechts)</p> <p>Beschreibung: 3 Holztüren 3 Einlegeböden</p> | | |

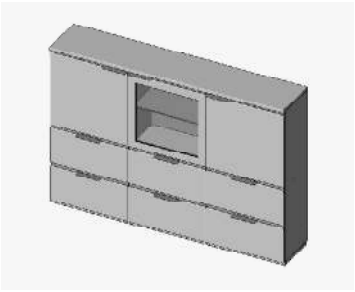
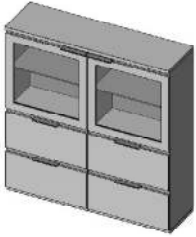
| Korpusoberflächen | Frontoberflächen | Plattenoberflächen | Preisgruppen | |
|--|--|---|--------------|------|
| Nussbaum Furnier (NUF) Kernbuche Furnier (KBF) | Nussbaum Furnier (NUF) Kernbuche Furnier (KBF) Hochglanz weiß (HOW) Hochglanz mocca (HOM) | Nussbaum Furnier (NUF) Kernbuche Furnier (KBF) | PG 1 | |
| Nussbaum Furnier (NUF) Kernbuche Furnier (KBF) Lack weiß (LAW) Lack mocca (LAM) | Nussbaum Furnier (NUF) Kernbuche Furnier (KBF) Hochglanz weiß (HOW) Hochglanz mocca (HOM) | Hochglanz mocca (HOW) Hochglanz weiß (HOM) | | PG 2 |

Vitrinen und Sideboards müssen zur Standfestigkeit an der Wand befestigt werden!

Nähere Hinweise entnehmen Sie bitte der Montageanleitung.


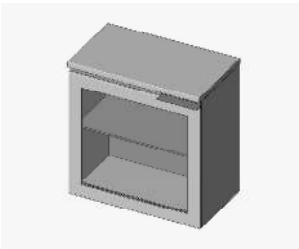

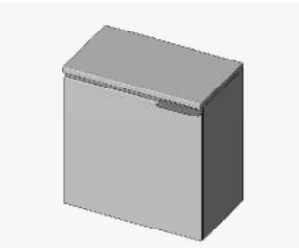
Beachten Sie die Beleuchtungsmöglichkeiten und unser umfangreiches

Zubehör auf den Seiten 24, 25 und 26

| | | PG 1 | PG 2 |
|---|--|------|------|
| | | EURO | EURO |
| <p>Höhe: 134 cm Breite: 193 cm Tiefe: 38 cm</p>  | <p>Bestell - Code</p> <p>Sideboard S1419.401 (Anschlag links) S1419.402 (Anschlag rechts)</p> <p>Beschreibung: 1 Glastür (Mitte) 2 Holztüren 6 Schubkästen 1 Glasboden 2 Einlegeböden</p> <p>Aufpreis: 1 Softclose - Schubkasteneinzug SC6 Beleuchtung für Sideboard (siehe Seite 26) Z5001</p> | | |
| <p>Höhe: 134 cm Breite: 129 cm Tiefe: 38 cm</p>  | <p>Bestell - Code</p> <p>Sideboard S1413.401 (Anschlag links)</p> <p>Beschreibung: 2 Glastüren 2 Glasböden 4 Schubkästen</p> <p>Aufpreis: 1 Softclose - Schubkasteneinzug SC4 Beleuchtung für Sideboard (siehe Seite 26) Z5002</p> | | |
| | | | |

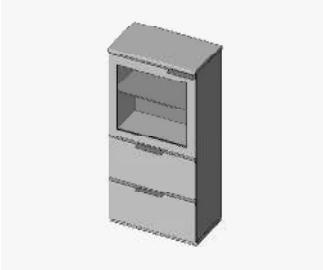


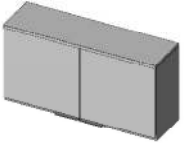
| Korpusoberflächen | Frontoberflächen | Plattenoberflächen | Preisgruppen | |
|--|--|---|--------------|--|
| Nussbaum Furnier (NUF) Kernbuche Furnier (KBF) | Nussbaum Furnier (NUF) Kernbuche Furnier (KBF) Hochglanz weiß (HOW) Hochglanz mocca (HOM) | Nussbaum Furnier (NUF) Kernbuche Furnier (KBF) | PG 1 | |
| Nussbaum Furnier (NUF) Kernbuche Furnier (KBF) Lack weiß (LAW) Lack mocca (LAM) | Nussbaum Furnier (NUF) Kernbuche Furnier (KBF) Hochglanz weiß (HOW) Hochglanz mocca (HOM) | Hochglanz weiß (HOW) Hochglanz mocca (HOM) | PG 2 | |

Beachten Sie die Beleuchtungsmöglichkeiten und unser umfangreiches Zubehör auf den Seiten 24 und 25

| | Bestell - Code | PG 1 | PG 2 |
|---|--|------|------|
| | | EURO | EURO |
| <p>Höhe: 64 cm Breite: 64 cm Tiefe: 38 cm</p>  | <p>Hängeschränk H0606.405 (Anschlag links) H0606.406 (Anschlag rechts)</p> <p>Beschreibung: 1 Glastür, Griff unten 1 Glasboden</p> <p>Aufpreis: Beleuchtung (siehe Seite 25)</p> | | |
| <p>Höhe: 64 cm Breite: 64 cm Tiefe: 38 cm</p>  | <p>Hängeschränk H0606.407 (Anschlag links) H0606.408 (Anschlag rechts)</p> <p>Beschreibung: 1 Glastür, Griff oben 1 Glasboden</p> <p>Aufpreis: Beleuchtung (siehe Seite 25)</p> | | |
| <p>Höhe: 64 cm Breite: 64 cm Tiefe: 38 cm</p>  | <p>Hängeschränk H0606.401 (Anschlag links) H0606.402 (Anschlag rechts)</p> <p>Beschreibung: 1 Tür, Griff unten 1 Einlegeboden</p> | | |
| <p>Höhe: 64 cm Breite: 64 cm Tiefe: 38 cm</p>  | <p>Hängeschränk H0606.403 (Anschlag links) H0606.404 (Anschlag rechts)</p> <p>Beschreibung: 1 Tür, Griff oben 1 Einlegeboden</p> | | |


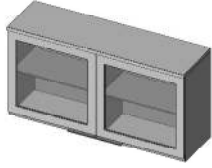
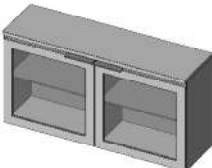
| Korpusoberflächen | Frontoberflächen | Plattenoberflächen | Preisgruppen | |
|--|--|---|--------------|------|
| Nussbaum Furnier (NUF) Kernbuche Furnier (KBF) | Nussbaum Furnier (NUF) Kernbuche Furnier (KBF) Hochglanz weiß (HOW) Hochglanz mocca (HOM) | Nussbaum Furnier (NUF) Kernbuche Furnier (KBF) | PG 1 | |
| Nussbaum Furnier (NUF) Kernbuche Furnier (KBF) Lack weiß (LAW) Lack mocca (LAM) | Nussbaum Furnier (NUF) Kernbuche Furnier (KBF) Hochglanz weiß (HOW) Hochglanz mocca (HOM) | Hochglanz weiß (HOW) Hochglanz mocca (HOM) | | PG 2 |

Beachten Sie die Beleuchtungsmöglichkeiten und unser umfangreiches Zubehör auf den Seiten 24 und 25

| | Bestell - Code | PG 1 | PG 2 |
|--|---|------|------|
| | | EURO | EURO |
| <p>Höhe: 130 cm Breite: 64 cm Tiefe: 38 cm</p>  | <p>Hängeschränk H1406.401 (Anschlag links) H1406.402 (Anschlag rechts)</p> <p>Beschreibung: 1 Glastür, Griff oben 1 Glasboden 2 Schubkästen</p> <p>Aufpreis: 1 Softclose - Schubkasteneinzug SC2 Beleuchtung (siehe Seite 25)</p> | | |
| <p>Höhe: 35 cm Breite: 128 cm Tiefe: 38 cm</p>  | <p>Hängeschränk H0313.401</p> <p>Beschreibung: 1 Klappe, unten angeschlagen, Griff oben</p> | | |
| <p>Höhe: 35 cm Breite: 128 cm Tiefe: 38 cm</p>  | <p>Hängeschränk H0313.402</p> <p>Beschreibung: 1 Glasklappe, unten angeschlagen, Griff oben</p> <p>Aufpreis: Beleuchtung (siehe Seite 24) (2 Power - LED - Innenbeleuchtungen empfohlen)</p> | | |
| <p>Höhe: 64 cm Breite: 128 cm Tiefe: 38 cm</p>  | <p>Hängeschränk H0613.401</p> <p>Beschreibung: 2 Türen, Griff unten 2 Einlegeböden</p> | | |



| Korpusoberflächen | Frontoberflächen | Plattenoberflächen | Preisgruppen | |
|--|--|---|--------------|------|
| Nussbaum Furnier (NUF) Kernbuche Furnier (KBF) | Nussbaum Furnier (NUF) Kernbuche Furnier (KBF) Hochglanz weiß (HOW) Hochglanz mocca (HOM) | Nussbaum Furnier (NUF) Kernbuche Furnier (KBF) | PG 1 | |
| Nussbaum Furnier (NUF) Kernbuche Furnier (KBF) Lack weiß (LAW) Lack mocca (LAM) | Nussbaum Furnier (NUF) Kernbuche Furnier (KBF) Hochglanz weiß (HOW) Hochglanz mocca (HOM) | Hochglanz weiß (HOW) Hochglanz mocca (HOM) | | PG 2 |

Beachten Sie die Beleuchtungsmöglichkeiten und unser umfangreiches Zubehör auf den Seiten 24 und 25



| | | PG 1 | PG 2 |
|--|--|------|------|
| | | EURO | EURO |
| Höhe: 64 cm Breite: 128 cm Tiefe: 38 cm  | Bestell - Code Hängeschrank H0613.402 Beschreibung: 2 Türen, Griff oben 2 Einlegeböden | | |
| Höhe: 64 cm Breite: 128 cm Tiefe: 38 cm  | Hängeschrank H0613.403 Beschreibung: 2 Glastüren, Griff unten 2 Glasböden Aufpreis: Beleuchtung (siehe Seite 25) (2 Power - LED - Innenbeleuchtungen empfohlen) | | |
| Höhe: 64 cm Breite: 128 cm Tiefe: 38 cm  | Hängeschrank H0613.404 Beschreibung: 2 Glastüren, Griff oben 2 Glasböden Aufpreis: Beleuchtung (siehe Seite 25) (2 Power - LED - Innenbeleuchtungen empfohlen) | | |
| | | | |

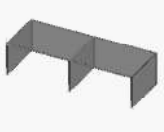
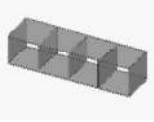
| Oberflächen | Preisgruppen |
|---|--------------|
| Nussbaum Furnier (NUF) Kernbuche Furnier (KBF) | PG 1 |
| Hochglanz weiß (HOW) Hochglanz mocca (HOM) | PG 2 |



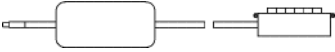

Beachten Sie die Beleuchtungsmöglichkeiten und unser umfangreiches Zubehör auf den Seiten 24 und 25

| | | PG 1 | PG 2 |
|---|---|------|------|
| | | EURO | EURO |
| Bestell - Code | | | |
| <p>Höhe: 105 cm Breite: 128 cm Tiefe: 6 cm</p>  <p>Nicht in Furnier lieferbar !</p> | <p>Paneelrückwand P1013.401</p> <p>Beschreibung: 1 Paneelrückwand</p> <p>Aufpreis: Beleuchtung (siehe Seite 25)</p> | | |
| <p>Höhe: 4 cm Breite: 128 cm Tiefe: 20 cm</p>  | <p>Board B0113.401</p> <p>Beschreibung: 1 Board</p> | | |
| | | | |

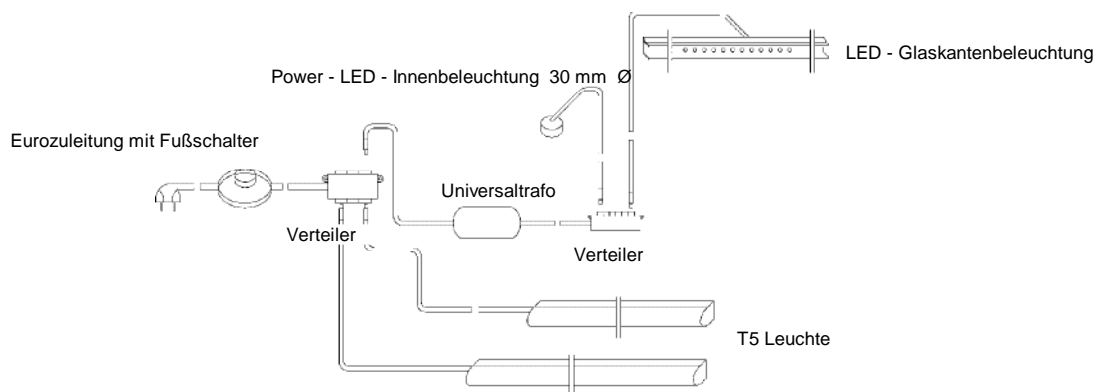
| Korpusoberflächen | Frontoberflächen | Plattenoberflächen | Preisgruppen | |
|--|--|---|--------------|------|
| Nussbaum Furnier (NUF) Kernbuche Furnier (KBF) | Nussbaum Furnier (NUF) Kernbuche Furnier (KBF) Hochglanz weiß (HOW) Hochglanz mocca (HOM) | Nussbaum Furnier (NUF) Kernbuche Furnier (KBF) | PG 1 | |
| Nussbaum Furnier (NUF) Kernbuche Furnier (KBF) Lack weiß (LAW) Lack mocca (LAM) | Nussbaum Furnier (NUF) Kernbuche Furnier (KBF) Hochglanz weiß (HOW) Hochglanz mocca (HOM) | Hochglanz weiß (HOW) Hochglanz mocca (HOM) | | PG 2 |

| | | PG 1 | PG 2 |
|---|---|--|------|
| | | EURO | EURO |
| Höhe: 38 cm Breite: 128 cm Tiefe: 60 cm |  | Bestell - Code Unterschrank U0413.401 Beschreibung: 1 Unterschrank mit 1 Schubkasten (Zarge 2-tlg.) Aufpreis: 1 Softclose - Schubkasteneinzug SC1 | |
| Höhe: 38 cm Breite: 64 cm Tiefe: 60 cm |  | Unterschrank U0406.401 Beschreibung: 1 Unterschrank mit 1 Schubkasten Aufpreis: 1 Softclose - Schubkasteneinzug SC1 | |

| | | | Bestell - Code | EURO |
|---|---------------|--------------|---|------|
| Höhe: 15 cm | Breite: 95 cm | Tiefe: 35 cm | TV - Glasaufsatz Z0101 Beschreibung: Klarglas 8 mm stark bis 60 kg belastbar | |
|  | | | | |
| Höhe: 15 cm | Breite: 70 cm | Tiefe: 18 cm | CD - Regal Z0201 Beschreibung: 4-fach Unterteilung für 60 CD's Klarglas 8 mm stark | |
|  | | | | |
| | | | | |

| | Bestell - Code | EURO |
|---|---|------|
|  | Eurozuleitung mit Fußschalter Z1001 Beschreibung: 4,5 mtr. Eurozuleitung mit Fußschalter und 6-fach Verteiler ist bei jeglicher Art von Beleuchtung 1 x erforderlich | |
|  | T5 Leuchte 28W für Paneelrückwand P1013.401 Z3102 Beschreibung: T5 Leuchte 28W, mit Leuchtmittel, Zuleitung 1,8 mtr. mit Ministecker (Eurozuleitung mit Fußschalter erforderlich) | |
|  | Universaltrafo Z2001 Beschreibung: Universaltrafo 2,4 V, 12 V DC, 1,8 mtr. Zuleitung mit Ministecker, 6-fach AMP Verteiler (Eurozuleitung mit Fußschalter erforderlich) | |
|  | Power - LED - Innenbeleuchtung 30 mm Ø für Vitrinen und Hängeschränke Z3202 Beschreibung: LED - Innenbeleuchtung 30 mm Ø, mit 3 mtr. Zuleitung (Universaltrafo erforderlich) | |

Muster - Beispiel:



| | Bestell - Code | EURO |
|--|---|------|
| | Beleuchtung für Komplettvorschlag / Sideboards Z5001 Beschreibung: 1 Eurozuleitung Z1001 1 Universaltrafo Z2001 1 Power - LED - Innenbeleuchtung 30 mm ØZ3202 | |
| | Beleuchtung für Komplettvorschlag / Sideboards Z5002 Beschreibung: 1 Eurozuleitung Z1001 1 Universaltrafo Z2001 2 Power - LED - Innenbeleuchtung 30 mm ØZ3202 | |
| | Beleuchtung für Komplettvorschlag / Sideboards Z5003 Beschreibung: 1 Eurozuleitung Z1001 1 Universaltrafo Z2001 3 Power - LED - Innenbeleuchtung 30 mm ØZ3202 | |
| | | |

Nolte-Möbel GmbH & Co. KG
Westenholzer Straße 61
D-33129 Delbrück
Tel. +49 (0) 5250/989-0
Fax +49 (0) 5250/989-199
info@nolteD.com
www.nolteD.com



Inspiration made in Germany

